

アイドリングストップメモリーユニット モニター情報提供シート

取り付け装置種類: アイドリングストップメモリーユニット IDLSTPMEM-01

取り付け車両名称 及び 型式

メーカー _____
 車名 _____
 モデル・グレード _____
 型式 _____
 車体番号 _____
 初年度登録年月 _____

取り付け車両のアイドリングストップOFFシステムについて

- アイドリングストップOFFスイッチのタイプ
 マイナスコントロール方式 ・プラスコントロール方式

取り付け後の動作状況: 正常

※制限付き動作の場合の具体的な制限事項をお書きください。

()

結線情報

装置の各配線がどのコネクタの何番目の何色の配線に接続されるかを、コネクタ部の写真と、下表への記載でお知らせください。

結線先のコネクタが複数の場合は、コネクタ1、コネクタ2 などとしてすべての記載をお願いします。

結線一覧


装置から出ている配線		車側への結線場所				
配線名称	配線色	コネクタ番号	コネクタ色	結線先位置		結線先配線色
記入例		コネクタ1	グレー	左から3番目を切断したスイッチ側	エレトロップで接続	青+黄
アイストSWを押したとき 12V→0Vのスイッチ側	青					
アイストSWを押したとき 12V→0VのECU側	緑					
ACC	白					
ボディーアース	黒					
ボディーアース	茶					
未使用配線	黄					

装着画像

アイストOFFスイッチ(正面から見た写真)




撮影画像貼り付け位置




アイストOFF SWの裏側(SW側ソケットが茶色い部分)




撮影画像貼り付け位置




コネクタの詳細画像



コネクタ正面画像



ACC電源の位置



ACC電源コネクタの正面(配線色)

