


# ウイッシュ NZE1#G系、ANE10G系、ANE11W系 結線位置資料(助手席側)

**注意**  
 本資料の著作権はパーソナルCARパーツ株式会社が所有します。一切の文章、画像、情報の無断転載を禁じます  
 本資料は取付先について保証するものではありません。ご購入者様での参考資料としてください。  
 本資料は実車をもとに作成しておりますが、車のグレード、年式、オプション、マイナーチェンジ等により配線色が異なっている場合があります。  
 取付に際しては、必ず実車で説明書記載のタイミングで電圧が出力されていることをテスターにて確認願います。  
 本資料を基に装着し、装置あるいは車両部品の破損が発生しても弊社では一切保証できませんので予めご了承願います。

## コネクタ概装図

IM  
 乳白色コネクタ

インストルメントパネルJ/B

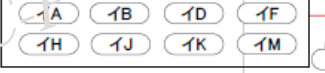


JF2  
 灰色コネクタ

JF1  
 青色コネクタ

IM  
 乳白色コネクタ

インストルメントパネルJ/B



JF2  
 灰色コネクタ

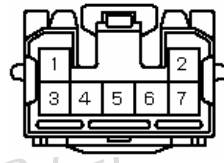
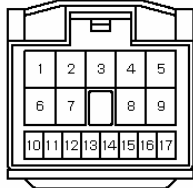
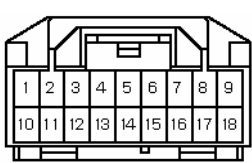
JF3  
 乳白色コネクタ

JF1コネクタ

JF3コネクタ

IMコネクタ

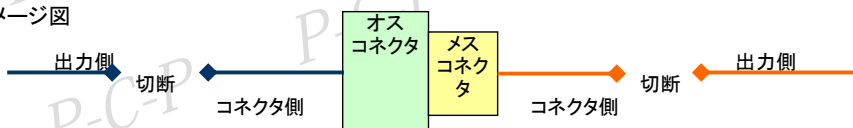
JF2コネクタ



## 結線一覧

装置から出ている配線	車側への結線場所
DSW (黄色)	~'05/9 :コネクタ JF1(メス)-3番(赤+黒色) のコネクタ側 '05/9~ :コネクタ JF3(メス)-2番(赤+黒色) のコネクタ側
DMT (緑色)	~'05/9 :コネクタ JF1(メス)-3番(赤+黒色) の出力側 '05/9~ :コネクタ JF3(メス)-2番(赤+黒色) の出力側
USW (青色)	~'05/9 :コネクタ JF1(メス)-6番(黒色) のコネクタ側 '05/9~ :コネクタ JF3(メス)-5番(黒色) のコネクタ側
UMT (茶色)	~'05/9 :コネクタ JF1(メス)-6番(黒色) の出力側 '05/9~ :コネクタ JF3(メス)-5番(黒色) の出力側
リバーstime+12V (橙色)	コネクタ IM-8番(赤+黒色)
ボディーアース (黒色)	ボディー金属部へ接続
バッテリー電源 (白色)	コネクタ JF2-6番(白+赤色)

## イメージ図

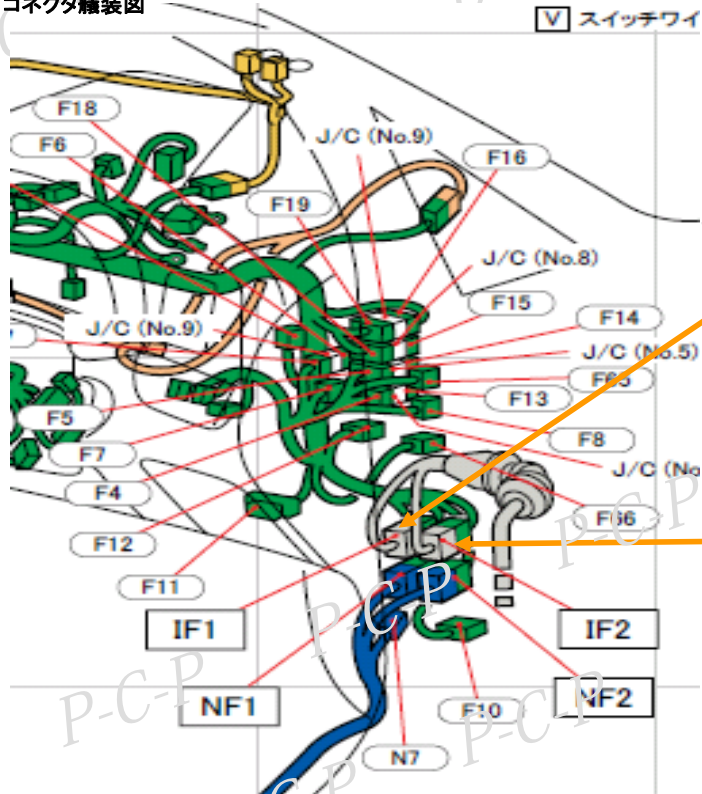


ウイッシュ NZE1#G系、ANE10G系、ANE11W系 結線位置資料(運転席側)

注意

本資料の著作権はパーソナルGARパーツ株式会社が所有します。一切の文章、画像、情報の無断転載を禁じます  
 本資料は取付先について保証するものではありません。ご購入者様での参考資料としてください。  
 本資料は実車をもとに作成しておりますが、車のグレード、年式、オプション、マイナーチェンジ等により  
 配線色が異なっている場合があります。  
 取付に際しては、必ず実車で説明書記載のタイミングで電圧が出力されていることをテスターにて確認願います。  
 本資料を基に装着し、装置あるいは車両部品の破損が発生しても弊社では一切保証できませんので予めご了承願います。

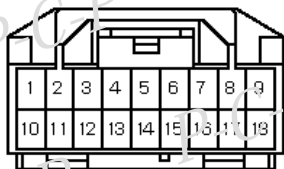
コネクタ接続図



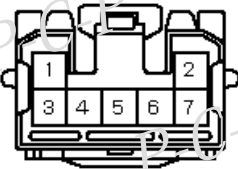
IF1  
乳白色コネクタ

IF2  
灰色コネクタ

IF1コネクタ



IF2コネクタ



結線一覧

装置から出ている配線	車側への結線場所
DSW (黄色)	コネクタ IF1(メス)-2番(赤+黒色) のコネクタ側
DMT (緑色)	コネクタ IF1(メス)-2番(赤+黒色) の出力側
USW (青色)	コネクタ IF1(メス)-5番(緑+黒色) のコネクタ側
UMT (茶色)	コネクタ IF1(メス)-5番(緑+黒色) の出力側
リバース時+12V (橙色)	コネクタ IM-8番(赤+黒色) ※助手席側資料をご参照ください。
ボディーアース (黒色)	ボディー金属部へ接続
バッテリー電源 (白色)	コネクタ IF2-6番(白+赤色)

イメージ図

