

注意


本資料の著作権はパーソナルCARパーツ株式会社が所有します。一切の文章、画像、情報の無断転載を禁じます  
 本資料は取付先について保証するものではありません。ご購入者様での参考資料としてください。  
 本資料は実車をもとに作成しておりますが、車のグレード、年式、オプション、マイナーチェンジ等により  
 配線色が異なっている場合があります。  
 取付に際しては、必ず実車で説明書記載のタイミングで電圧が出力されていることをテスターにて確認願います。  
 本資料を基に装着し、装置あるいは車両部品の破損が発生しても弊社では一切保証できませんので予めご了承願います。

結線一覧

装置から出ている配線		車側への結線場所			
配線名称	配線色	コネクタ番号	コネクタ色	結線先位置	結線先配線色
DSW	黄	助手席側足元の配線の束より(淡緑+黒)線を探す(以下、切断場所情報参照)			淡緑+黒
DMT	緑	"			(淡緑+黒)
USW	青	助手席側足元の配線の束より(淡緑+赤)線を探す(以下、切断場所情報参照)			淡緑+赤
UMT	茶	"			(淡緑+赤)
リバース時+12V	橙	コネクタ	白	以下、5Pコネクタ 左から2番目に接続	赤
ボディアース	黒	コネクタ	青	以下、20Pコネクタ 下段左1番目に接続	黒
バッテリー電源	白	コネクタ	青	" 上段左1番目に接続	白+赤

切断場所の情報


助手席側足元



この配線の束に有り


淡緑+黒 DSW  
淡緑+赤 USW

この線を切断



切断後


ミラー側 淡緑+黒 DMT  
ミラー側 淡緑+赤 UMT



車両側 淡緑+黒 DSW  
車両側 淡緑+赤 USW

コネクタの情報

オーディオの奥



オーディオを外す  
5Pと20Pコネクタ有り

コネクタの拡大写真

