

ダイハツ タントカスタム LA600S系 助手席側 リバース連動ドアミラー下降装置 結線位置資料

注意



本資料の著作権はパーソナルCARパーツ株式会社が所有します。一切の文章、画像、情報の無断転載を禁じます
 本資料は取付先について保証するものではありません。ご購入者様での参考資料としてください。
 本資料は実車をもとに作成しておりますが、車のグレード、年式、オプション、マイナーチェンジ等により配線色が異なっている場合があります。
 取付に際しては、必ず実車で説明書記載のタイミングで電圧が出力されていることをテスターにて確認願います。
 本資料を基に装着し、装置あるいは車両部品の破損が発生しても弊社では一切保証できませんので予めご了承願います。

結線一覧



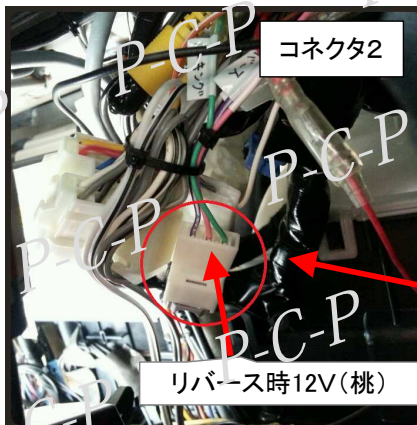
装置から出ている配線		車側への結線場所			
配線名称	配線色	コネクタ番号	コネクタ色	結線先位置	結線先配線色
DSW	黄	コネクタ1	白	図の8番 切断後のコネクタ側	赤
DMT	緑	コネクタ1	白	図の8番 切断後のハーネス側	赤
USW	青	コネクタ1	白	図の10番 切断後のコネクタ側	薄緑
UMT	茶	コネクタ1	白	図の10番 切断後のハーネス側	薄緑
リバース時+12V	橙	コネクタ2	白	ナビ側ハーネス5Pコネクタの真ん中	桃
ボディアース	黒			車体金属部などのボディアースポイントに接続	
バッテリー電源	白	コネクタ3	灰	ナビ側ハーネス16Pコネクタの右上or右下	黄

助手席足元上部

グローブボックス奥



ナビ オーディオ裏



ダイハツ タントカスタム LA600S系 運転席側 リバース連動ドアミラー下降装置 結線位置資料

結線一覧

装置から出ている配線		車側への結線場所			
配線名称	配線色	コネクタ番号	コネクタ色	結線先位置	結線先配線色
DSW	黄	コネクタ4	白	図の6番 切断後のコネクタ側	黒
DMT	緑	コネクタ4	白	図の6番 切断後のハーネス側	黒
USW	青	コネクタ4	白	図の11番 切断後のコネクタ側	赤
UMT	茶	コネクタ4	白	図の11番 切断後のハーネス側	赤
リバース時+12V	橙	コネクタ2	白	ナビ側ハーネス5Pコネクタの真ん中	桃
ボディアース	黒			車体金属部などのボディアースポイントに接続	
バッテリー電源	白	コネクタ3	灰	ナビ側ハーネス16Pコネクタの右上or右下	黄

運転席ドアミラースイッチ裏

