

ダイハツ タントエグゼカスタムRS CBA-L455S系 リバース連動ドアミラー下降装置 結線位置資料

注意

本資料の著作権はパーソナルCARパーツ株式会社が所有します。一切の文章、画像、情報の無断転載を禁じます
 本資料は取付先について保証するものではありません。ご購入者様での参考資料としてください。
 本資料は実車をもとに作成しておりますが、車のグレード、年式、オプション、マイナーチェンジ等により
 配線色が異なっている場合があります。
 取付に際しては、必ず実車で説明書記載のタイミングで電圧が出力されていることをテスターにて確認願います。
 本資料を基に装着し、装置あるいは車両部品の破損が発生しても弊社では一切保証できませんので予めご了承願います。


結線一覧

装置から出ている配線		車側への結線場所			
配線名称	配線色	コネクタ番号	コネクタ色	結線先位置	結線先配線色
DSW	黄	EL03	白	17Pの17番カット後 コネクタ側に接続	草
DMT	緑	EL03	白	17Pの17番カット後 モーター側に接続	草
USW	青	EL03	白	17Pの15番カット後 コネクタ側に接続	灰
UMT	茶	EL03	白	17Pの15番カット後 モーター側に接続	灰
リバース時+12V	橙	オーディオ裏コネクタ2	灰	5Pの5番に接続	紫
ボディーアース	黒			車体金属部へ接続	
バッテリー電源	白	オーディオ裏コネクタ1	白	10Pの4番に接続	灰


コネクタEL03の情報



1. 助手席グローブBOX下部



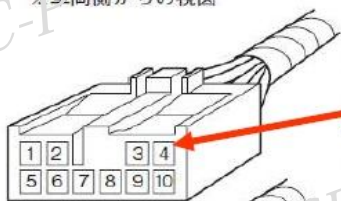
2. カバーを外して中央より左側



オーディオ裏コネクタ1の情報

● 車両側の配線コネクタの説明

※ 車両側からの視図



1	紫	フロント右スピーカー ⊕ 側
2	青	フロント左スピーカー ⊕ 側
3	緑/黄	アクセサリ電源
4	灰	バックアップ電源
5	赤	フロント右スピーカー ⊖ 側
6	桃	フロント左スピーカー ⊖ 側
7	茶	アース
8	アキ	アキ
9	アキ	アキ
10	緑	イルミネーション

オーディオ裏コネクタ2の情報

