


ステップワゴン RG#系 装着参考資料

本資料の著作権はパーソナルCARパーツ株式会社が所有します。一切の文章、画像、情報の無断転載を禁じます  
 本資料は取付先について保証するものではありません。ご購入者様での参考資料として下さい。  
 本資料は実車をもとに作成しておりますが、車のグレード、年式、オプション、マイナーチェンジ等により  
 配線色が異なっている場合があります。  
 取付に際しては、必ず実車で説明書記載のタイミングで電圧が出力されていることをテスターにて確認願います。  
 本資料を基に装着し、装着あるいは車両部品の破損が発生しても弊社では一切保証できませんので予めご了承願います。

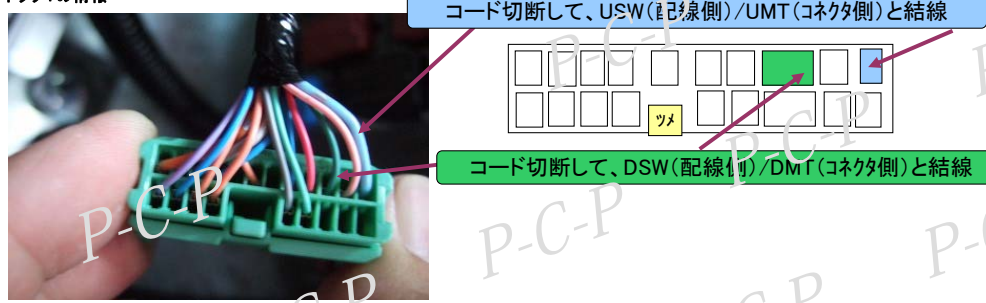
結線一覧

装置から出ている配線		車側への結線場所			
配線名称	配線色	コネクタ番号	コネクタ色	結線先位置	結線先配線色
DSW	黄	コネクタ1	グレー	上段右から3番目 切断後の配線側	緑
DMT	緑	コネクタ1	グレー	上段右から3番目 切断後のコネクタ側	緑
USW	青	コネクタ1	グレー	上段右から1番目 切断後の配線側	水色
UMT	茶	コネクタ1	グレー	上段右から1番目 切断後のコネクタ側	水色
リバース時+12V	橙	コネクタ2	緑	下段右から4番目	茶
ポディーアース	黒	アース端子1	—	アース端子締め付けボルト	—
バッテリー電源	白	ヒューズBOX	黄20Aヒューズ	ヒューズBOX No. 28	黄

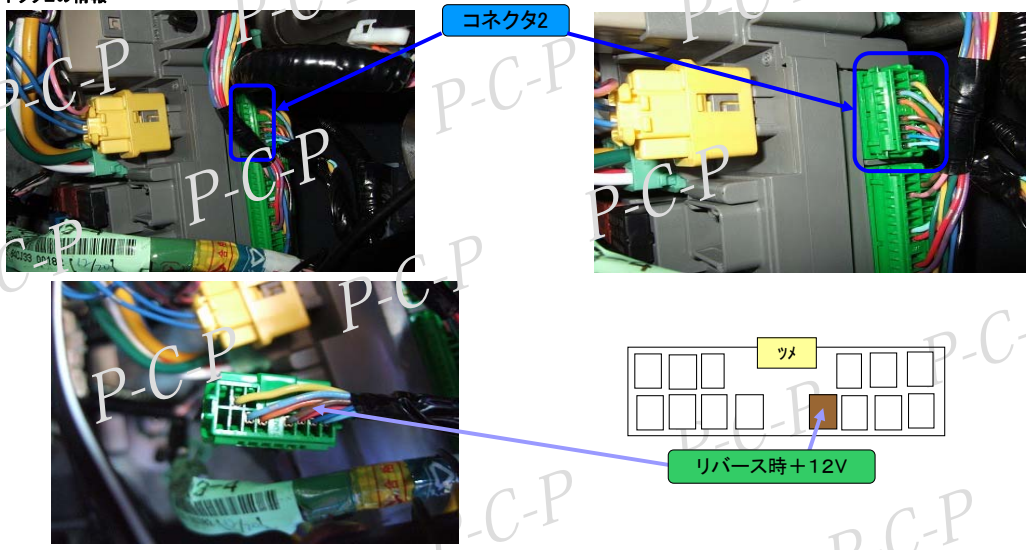
全体の情報



コネクタ1の情報



コネクタ2の情報



アース端子1の情報



電源取り出しヒューズ1

表示	設備	容量	表示	設備	容量
1	ドライブシャフト	15A	27	パワーウィンドー	20A
2	イグニッションコイル	15A	28	パワーウィンドー	20A
3	—	—	29	パワーウィンドー	20A
4	—	—	30	エアコン	7.5A
5	オーディオ/アンプ	15A	31	エアコン	7.5A
6	室内灯	7.5A	32	エアコン	7.5A
7	バックアップ	7.5A	33	エアコン	7.5A
8	ドアロック	20A	—	—	—
9	アクセサリーソケット	15A	—	—	—
10	サイドエアバッグ	7.5A	—	—	—
11	ワイパー	30A	—	—	—
12	ヒーター	7.5A	—	—	—
13	—	—	—	—	—
14	—	—	—	—	—
15	定額スライドドア	20A	—	—	—
16	右側スライドドア	20A	—	—	—
17	後部クーラー/ヒーター	20A	—	—	—
18	ACG	10A	—	—	—
19	フューエルポンプ	15A	—	—	—
20	ウォッシュワ	10A	—	—	—
21	メーター	7.5A	—	—	—
22	SRSエアバッグシステム	10A	—	—	—
23	IGP	7.5A	—	—	—
24	パワーウィンドー-後部左側	20A	—	—	—
25	パワーウィンドー-後部右側	20A	—	—	—
26	パワーウィンドー	20A	—	—	—

パワーテールゲートが付いていなくても、常時+12Vが供給されていますので、No. 28のヒューズを使用できます。