

リバース連動ミラー下降装置
セレナC27 / ハイウェイスター H28 (2016)/8月以降

注意

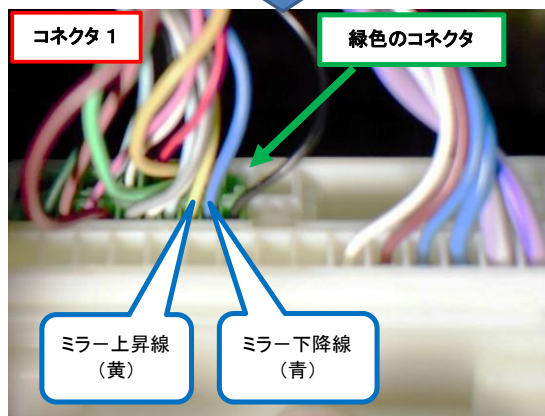

本資料の著作権はパーソナルCARパーツ株式会社が所有します。一切の文章、画像、情報の無断転載を禁じます
本資料は取付先について保証するものではありません。ご購入者様での参考資料としてください。
本資料は実車をもとに作成しておりますが、車のグレード、年式、オプション、マイナーチェンジ等により配線色が異なる場合があります。
取付に際しては、必ず実車で説明書記載のタイミングで電圧が出力されていることをテスターにて確認願います。
本資料を基に装着し、装置あるいは車両部品の破損が発生しても弊社では一切保証できませんので予めご了承願います。

結線一覧

装置から出ている配線		車側への結線場所			
配線名称	配線色	コネクタ番号	コネクタ色	結線先位置	結線先配線色
DSW	黄	コネクタ 1	白色内の 緑部	手前 右 から 2番目の下降線を切断後ミラー側へ	青
DMT	緑			手前 右 から 2番目の下降線を切断後コネクタ側へ	
USW	青			手前 右 から 3番目の上昇線を切断後ミラー側へ	黄
UMT	茶			手前 右 から 3番目の上昇線を切断後コネクタ側へ	
リバース時+12V	橙	コネクタ 2	白	手前側 左 から 3番目	茶
ボディーアース	黒	-	-	ボディーアース	-
バッテリー電源	白	コネクタ 3	茶	手前側 左 から 2番目	赤



コネクタ 1

白色コネクタ内にある 緑色コネクタ部の情報
場所：助手席側足元 ドア付近



コネクタ 2

リバース信号線
場所：ナビ裏の 12ピン



コネクタ 3

常時電源線
場所：助手席側
アッパーボックスの裏 16ピン

