

プリウス ZVW30系 リバース運動ドアミラー下降装置 結線位置資料


注意

本資料の著作権はパーソナルCARパーツ株式会社が所有します。一切の文章、画像、情報の無断転載を禁じます。本資料は取付先について保証するものではありません。ご購入者様での参考資料としてください。本資料は実車をもとに作成しておりますが、車のグレード、年式、オプション、マイナーチェンジ等により配線色が異なっている場合があります。取付に際しては、必ず実車で説明書記載のタイミングで電圧が出力されていることをテスターにて確認願います。本資料を基に装着し、装置あるいは車両部品の破損が発生しても弊社では一切保証できませんので予めご了承願います。



結線一覧

助手席ミラーに取り付ける場合

装置から出ている配線		車側への結線場所			
配線名称	配線色	コネクタ番号	コネクタ色	結線先位置	結線先配線色
DSW	黄	コネクタ1	白	左列 上から3番目 切断後の室内側	緑
DMT	緑	コネクタ1	白	左列 上から3番目 切断後のミラー側	緑
USW	青	コネクタ2	白	右列 上から5番目 切断後の室内側	赤
UMT	茶	コネクタ2	白	右列 上から5番目 切断後のミラー側	赤
リバース時+12V	橙	コネクタ3	白	中段 右から4番目 赤色配線から分岐	赤
ボディーアース	黒			ボディー金属部へ接続	
バッテリー電源	白	コネクタ1	白	右列 上端 白+黒色配線から分岐	白+黒



上記のように白配線に着色されている車両もあります



運転席ミラーに取り付ける場合

※他の配線は助手席側と共通です。

装置から出ている配線		車側への結線場所			
配線名称	配線色	コネクタ番号	コネクタ色	結線先位置	結線先配線色
DSW	黄	コネクタ4	白	左列 上から9番目 切断後の室内側	緑
DMT	緑	コネクタ4	白	左列 上から9番目 切断後のミラー側	緑
USW	青	コネクタ4	白	左列 上から10番目 切断後の室内側	薄緑
UMT	茶	コネクタ4	白	左列 上から10番目 切断後のミラー側	薄緑