

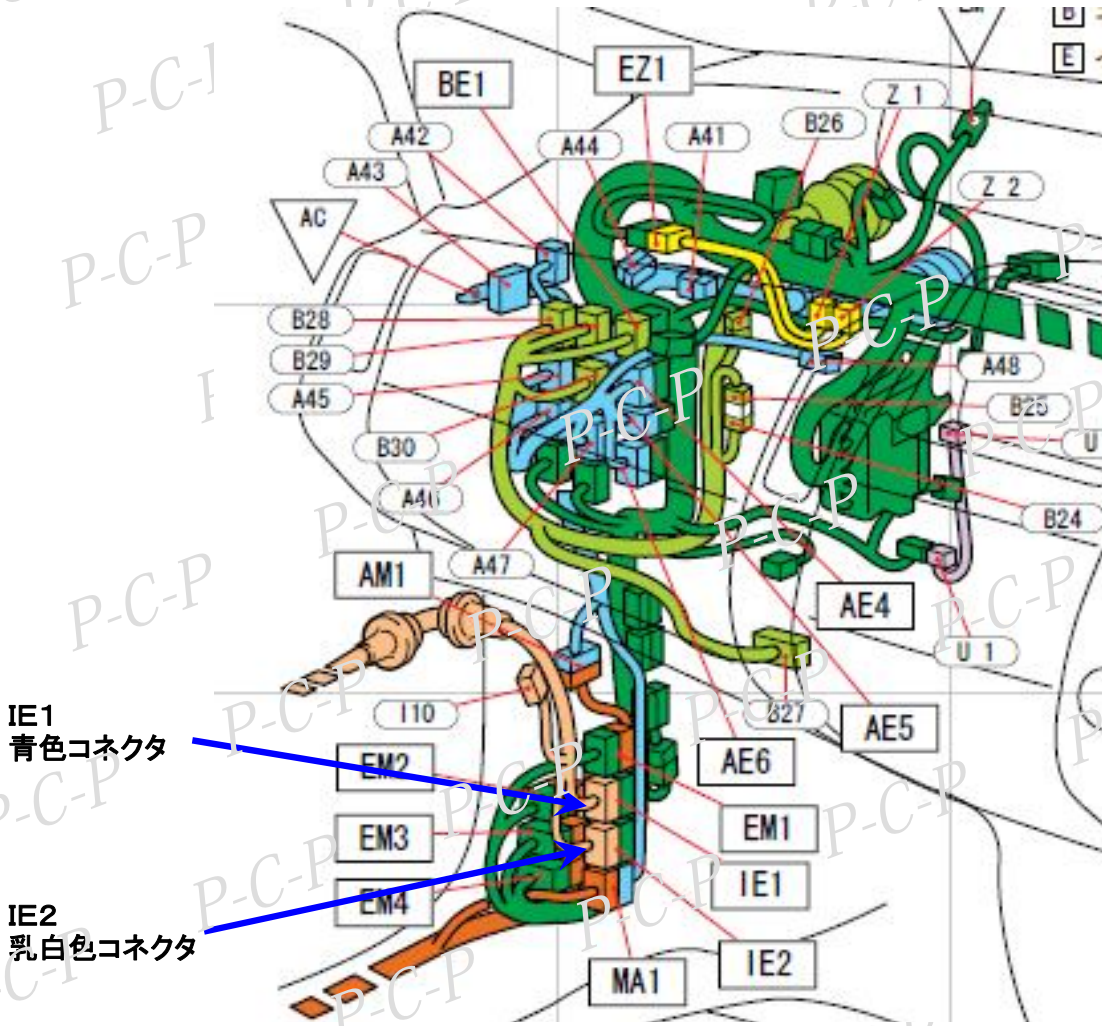
プリウス NHW20系 結線位置資料(助手席側ミラー制御の場合)

注意

本資料の著作権はパーソナルCARパーツ株式会社が所有します。一切の文章、画像、情報の無断転載を禁じます。本資料は取付先について保証するものではありません。ご購入者様での参考資料としてください。本資料は実車をもとに作成しておりますが、車のグレード、年式、オプション、マイナーチェンジ等により配線色が異なっている場合があります。取付に際しては、必ず実車で説明書記載のタイミングで電圧が出力されていることをテスターにて確認願います。本資料を基に装着し、装置あるいは車両部品の破損が発生しても弊社では一切保証できませんので予めご了承願います。

コネクタ積装図

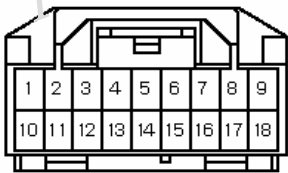
助手席足元



IE1 青色コネクタ

IE2 乳白色コネクタ

IE1コネクタ



IE2コネクタ



結線一覧

装置から出ている配線	車側への結線場所
DSW (黄色)	コネクタ IE1(メス)-4番(緑色) 切断後のコネクタ側
DMT (緑色)	コネクタ IE1(メス)-4番(緑色) 切断後の出力側
USW (青色)	コネクタ IE1(メス)-5番(赤色) 切断後のコネクタ側
UMT (茶色)	コネクタ IE1(メス)-5番(赤色) 切断後の出力側
リバース時+12V (橙色)	コネクタ LA1-3番(赤色) ※運転席側ミラー制御資料を参照
ボディーアース (黒色)	ボディー金属部へ接続
バッテリー電源 (白色)	コネクタ IE2(メス)-2番(赤色)

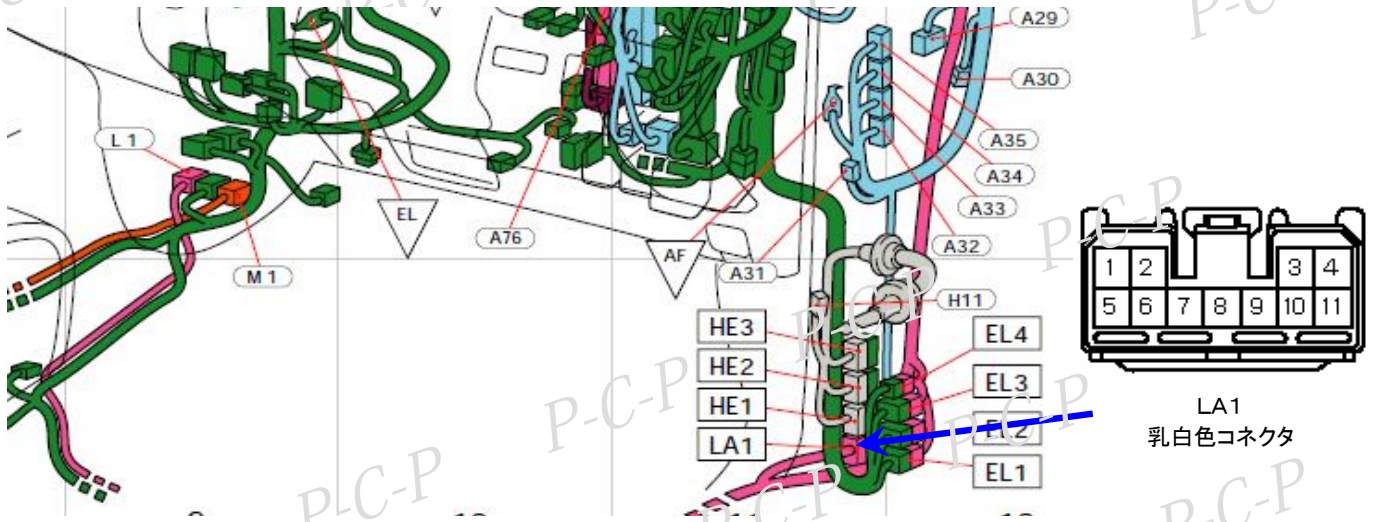
プリウス NHW20系 結線位置資料(運転席側ミラー制御の場合)

注意

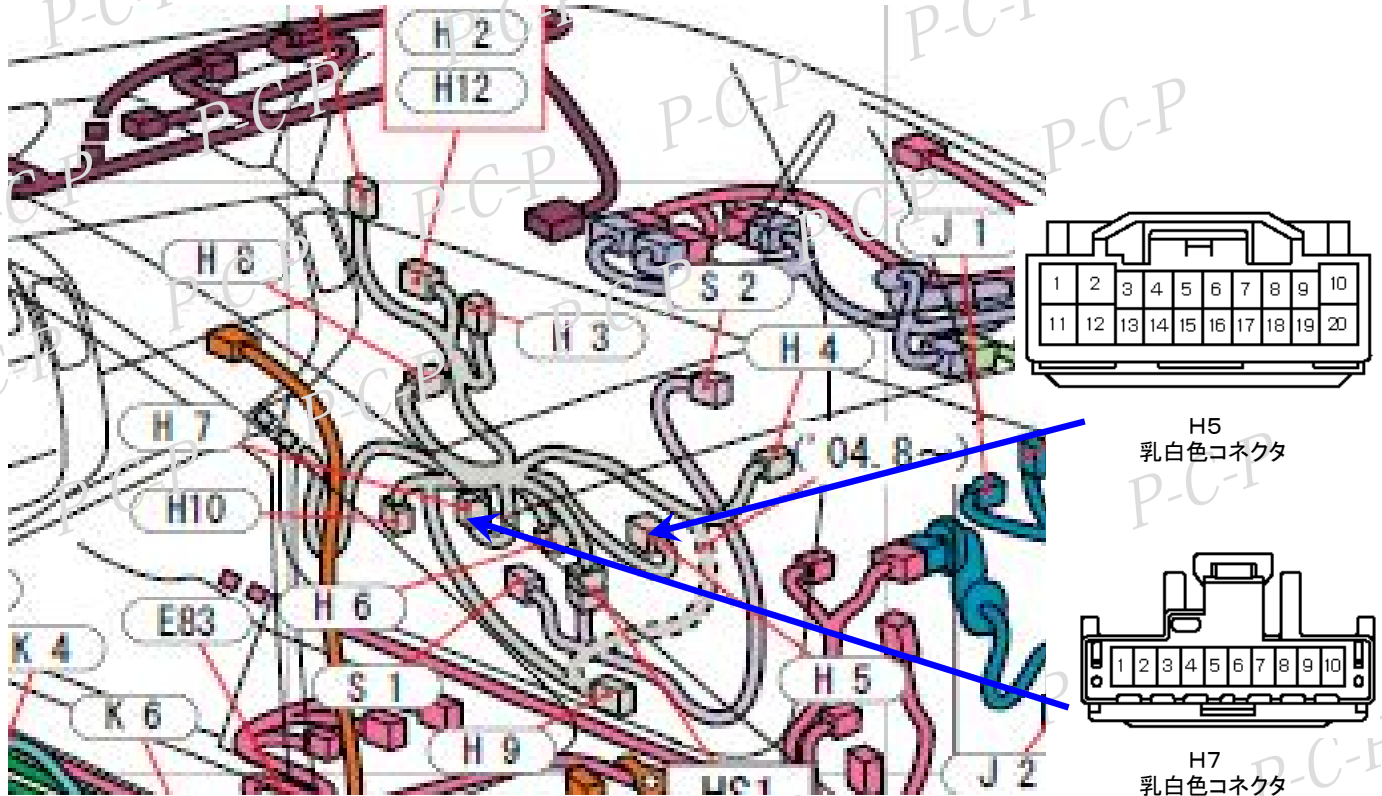
本資料の著作権はパーソナルCARパーツ株式会社が所有します。一切の文章、画像、情報の無断転載を禁じます
 本資料は取付先について保証するものではありません。ご購入者様での参考資料としてください。
 本資料は実車をもとに作成しておりますが、車のグレード、年式、オプション、マイナーチェンジ等により
 配線色が異なっている場合があります。
 取付に際しては、必ず実車で説明書記載のタイミングで電圧が出力されていることをテスターにて確認願います。
 本資料を基に装着し、装置あるいは車両部品の破損が発生しても弊社では一切保証できませんので予めご了承願います。

コネクタ積装図

運転席足元



運転席ドア内張り内



結線一覧

装置から出ている配線	車側への結線場所
DSW (黄色)	運転席ミラーへの配線中 緑色 配線 切断後の室内側
DMT (緑色)	運転席ミラーへの配線中 緑色 配線 切断後のミラー側
USW (青色)	コネクタ H7-3番(紫色) 切断後のコネクタ側
UMT (茶色)	コネクタ H7-3番(紫色) 切断後の出力側
リバース時+12V (橙色)	コネクタ LA1-3番(赤色)
ボディアース (黒色)	コネクタ H5-2番(白+黒色)
バッテリー電源 (白色)	コネクタ H5-10番(赤色)