

三菱 アウトランダー DBA-GF8W系 運転席側 リバース連動ドアミラー下降装置 結線位置資料

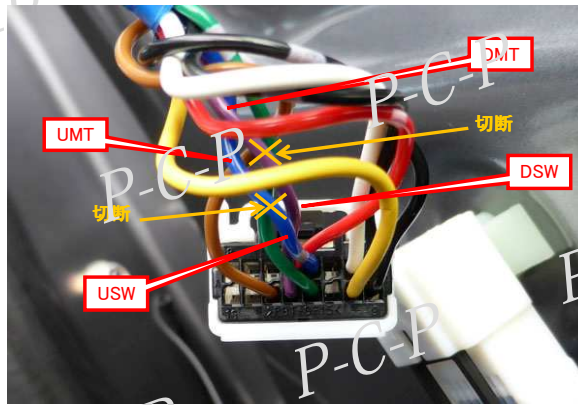

注意

本資料の著作権はパーソナルCARパーツ株式会社が所有します。一切の文章、画像、情報の無断転載を禁じます
 本資料は取付先について保証するものではありません。ご購入者様での参考資料としてください。
 本資料は実車をもとに作成しておりますが、車のグレード、年式、オプション、マイナーチェンジ等により
 配線色が異なっている場合があります。
 取付に際しては、必ず実車で説明書記載のタイミングで電圧が出力されていることをテスターにて確認願います。
 本資料を基に装着し、装置あるいは車両部品の破損が発生しても弊社では一切保証できませんので予めご了承願います。



結線一覧

装置から出ている配線		車側への結線場所			
配線名称	配線色	コネクタ番号	コネクタ色	結線先位置	結線先配線色
DSW	黄	コネクタ1	白	写真最下段左から4番目 切断後のコネクタ側	紫
DMT	緑	コネクタ1	白	写真最下段左から4番目 切断後の配線側	紫
USW	青	コネクタ1	白	写真最上段左から5番目 切断後のコネクタ側	青
UMT	茶	コネクタ1	白	写真最上段左から5番目 切断後の配線側	青
リバース時+12V	橙	コネクタ2	肌色	写真最上段右から2番目	青
ボディアース	黒	-	-	車体側のボディアース	-
バッテリー電源	白	コネクタ3	白	写真左側から1番目	青



コネクタ1



コネクタ2



コネクタ3



三菱 アウトランダー DBA-GF8W系助手席側 リバース連動ドアミラー下降装置 結線位置資料


注意

本資料の著作権はパーソナルCARパーツ株式会社が所有します。一切の文章、画像、情報の無断転載を禁じます。本資料は取付先について保証するものではありません。ご購入者様での参考資料としてください。本資料は実車をもとに作成しておりますが、車のグレード、年式、オプション、マイナーチェンジ等により配線色が異なっている場合があります。取付に際しては、必ず実車で説明書記載のタイミングで電圧が出力されていることをテスターにて確認願います。本資料を基に装着し、装置あるいは車両部品の破損が発生しても弊社では一切保証できませんので予めご了承願います。



結線一覧

装置から出ている配線		車側への結線場所			
配線名称	配線色	コネクタ番号	コネクタ色	結線先位置	結線先配線色
DSW	黄	コネクタ1	白	写真最下段左側 切断後の配線側	赤
DMT	緑	コネクタ1	白	写真最下段左側 切断後のコネクタ側	赤
USW	青	コネクタ1	白	写真最下段左側下から2番目 切断後の配線側	白
UMT	茶	コネクタ1	白	写真最下段左側下から2番目 切断後のコネクタ側	白
リバース時+12V	橙	コネクタ2	乳白色	写真最上段右から2番目	青
ボディアース	黒	-	-	車体側のボディアース	-
バッテリー電源	白	コネクタ3	白	写真左側から1番目	青

コネクタ1



コネクタ2



コネクタ3

