

注意



本資料の著作権はパーソナルCARパーツ株式会社が所有します。一切の文章、画像、情報の無断転載を禁じます  
 本資料は取付先について保証するものではありません。ご購入者様での参考資料としてください。  
 本資料は実車をもとに作成しておりますが、車のグレード、年式、オプション、マイナーチェンジ等により  
 配線色が異なっている場合があります。  
 取付に際しては、必ず実車で説明書記載のタイミングで電圧が出力されていることをテスターにて確認願います。  
 本資料を基に装着し、装置あるいは車両部品の破損が発生しても弊社では一切保証できませんので予めご了承願います。

結線一覧

装置から出ている配線		車側への結線場所			
配線名称	配線色	コネクタ番号	コネクタ色	結線先位置	結線先配線色
DSW	黄	コネクタ2	白	写真上段 左から3番目 切断後のスイッチ側へ接続	橙
DMT	緑	コネクタ2	白	写真上段 左から3番目 切断後のドアミラー側へ接続	橙
USW	青	コネクタ2	白	写真上段 左から2番目 切断後のスイッチ側へ接続	茶
UMT	茶	コネクタ2	白	写真上段 左から2番目 切断後のドアミラー側へ接続	茶
リバース時+12V	橙	コネクタ1	緑	写真の上段 右から3番目に分岐接続	白(細)
ボディアース	黒	コネクタ3	白	写真の下から2段目に接続	黒
バッテリー電源	白	コネクタ3	白	写真の最下段に接続	橙

※助手席側と同時装着の場合は、結線位置が変わります。

コネクタ1



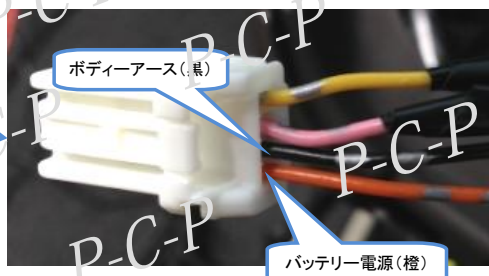
コネクタ2



助手席グローブボックス下部の裏側



コネクタ3



注意


本資料の著作権はパーソナルCARパーツ株式会社が所有します。一切の文章、画像、情報の無断転載を禁じます  
 本資料は取付先について保証するものではありません。ご購入者様での参考資料としてください。  
 本資料は実車をもとに作成しておりますが、車のグレード、年式、オプション、マイナーチェンジ等により  
 配線色が異なっている場合があります。  
 取付に際しては、必ず実車で説明書記載のタイミングで電圧が出力されていることをテスターにて確認願います。  
 本資料を基に装着し、装置あるいは車両部品の破損が発生しても弊社では一切保証できませんので予めご了承願います。

結線一覧

装置から出ている配線		車側への結線場所			
配線名称	配線色	コネクタ番号	コネクタ色	結線先位置	結線先配線色
DSW	黄	コネクタ2	白	写真上段 左から2番目 切断後のカブラ側へ接続	黒
DMT	緑	コネクタ2	白	写真上段 左から2番目 切断後のドアミラー側へ接続	黒
USW	青	コネクタ2	白	写真上段 左から1番目 切断後のカブラ側へ接続	青
UMT	茶	コネクタ2	白	写真上段 左から1番目 切断後のドアミラー側へ接続	青
リバース時+12V	橙	コネクタ1	緑	写真の上段 右から3番目に分岐接続 (運転席ドア根元のクロメットを経由)	白(細)
ボディーアース	黒	コネクタ4	白	写真の下段 左から1番目より分岐接続	黒
バッテリー電源	白	コネクタ3	灰ロック付	写真の最下段 右から3番目より分岐接続	赤

※助手席側と同時装着の場合は、結線位置が変わります。


コネクタ1



コネクタ2



コネクタ3



コネクタ4

