

モコ DBA-MG33S系 リバース連動ドアミラー下降装置 結線位置資料

注意

本資料の著作権はパーソナルCARパーツ株式会社が所有します。一切の文章、画像、情報の無断転載を禁じます

本資料は取付先について保証するものではありません。ご購入者様での参考資料としてください。

本資料は実車をもとに作成しておりますが、車のグレード、年式、オプション、マイナーチェンジ等により

配線色が異なっている場合があります。

取付に際しては、必ず実車で説明書記載のタイミングで電圧が出力されていることをテスターにて確認願います。


本資料を基に装着し、装置あるいは車両部品の破損が発生しても弊社では一切保証できませんので予めご了承ください。

結線一覧



| 装置から出ている配線 |     | 車側への結線場所 |       |                   |        |
|------------|-----|----------|-------|-------------------|--------|
| 配線名称       | 配線色 | コネクタ番号   | コネクタ色 | 結線先位置             | 結線先配線色 |
| DSW        | 黄   | 配線束      | 黒皮膜内  | 配線切断後の電源側(下側)に接続  | 緑+黒    |
| DMT        | 緑   | 配線束      | 黒皮膜内  | 配線切断後のミラー側(上側)に接続 | 緑+黒    |
| USW        | 青   | 配線束      | 黒皮膜内  | 配線切断後の電源側(下側)に接続  | 緑+赤    |
| UMT        | 茶   | 配線束      | 黒皮膜内  | 配線切断後のミラー側(上)に接続  | 緑+赤    |
| リバース時+12V  | 橙   | コネクタ2    | 白色    | 3本目の真ん中(紫色ナビ側)に接続 | 紫      |
| ボディアース     | 黒白  | コネクタ3    | 水色    | 下の段左一番目に接続        | 黒白     |
| バッテリー電源    | 黒白  | コネクタ3    | 水色    | 上の段左一番目に接続        | 黒白     |

助手席足元 黒皮膜内

配線束の中にあります。



コネクタ2 ナビ裏



コネクタ3 ナビ裏

