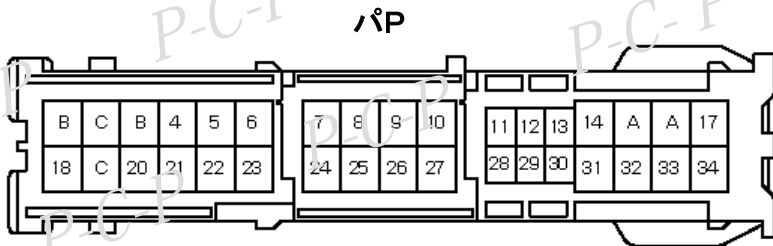
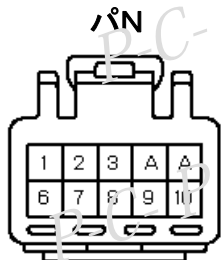
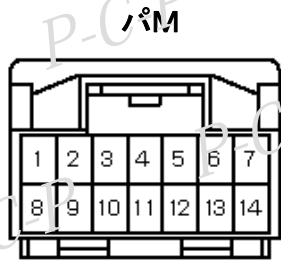
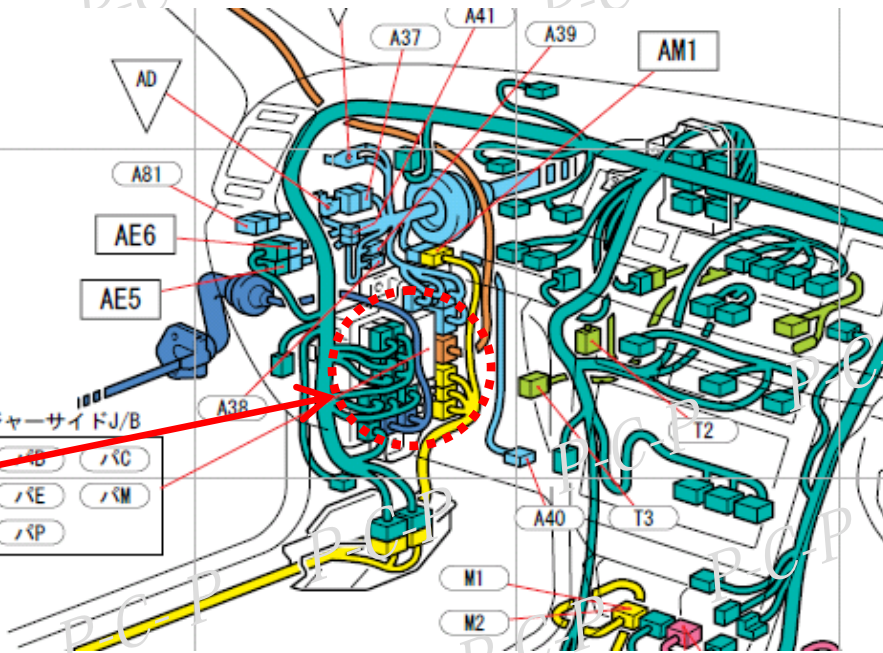



CAR

コネクタ構成図

パM
乳白色コネクタ
パN
乳白色コネクタ
パP
乳白色コネクタ

パッセンジャーサイドJ/B



結線一覧

装置から出ている配線	車側への結線場所
DSW (黄色)	コネクタ パM-2(赤+黒)色線 切断後のコネクタ側
DMT (緑色)	コネクタ パM-2(赤+黒)色線 切断後の出力側
USW (青色)	コネクタ パM-8(黒)色線 切断後のコネクタ側
UMT (茶色)	コネクタ パM-8(黒)色線 切断後の出力側
リバース時+12V (橙色)	コネクタ パP-8(赤+黒)色線
ボディーアース (黒色)	ボディー金属部へ接続
バッテリー電源 (白色)	コネクタ パN-1(青+赤)色線

