

トヨタ ハリアー 6BA-MXUA80/85系 (2020/6以降)  
リバース連動ミラー下降装置 取付参考資料《オート格納ミラー装備車》


注意

本商品は助手席側のミラーを下降させる為の専用商品です。本商品を使用した場合、運転席側へは使用できません。  
資料は取り付けの参考資料としてご活用ください。マイナーチェンジ或いは、配線図の誤記載などにより実車とコネクタ番号、位置、配線色等が異なる場合があります。  
取り付けに際しては、必ず実車で意図するタイミングで電圧が出力されていることを確認願います。  
本資料を基に装着し、装置あるいは車両部品の破損が発生しても一切保証できませんので、予めご了承願います。



結線一覧

装置から出ている配線		車側への結線場所				
配線名称	配線色	コネクタ番号	コネクタ色	結線先位置	結線先配線色	
DSW (下降線)	黄	コネクタ 1	白 18ピン	助手席側 キックパネル内 左縦列 上から1番 切断後のコネクタ側に接続	灰	
DMT (下降線)	緑			助手席側 キックパネル内 左縦列 上から1番 切断後のドア側に接続		
USW (上昇線)	青	コネクタ 2	灰 12ピン	助手席側 キックパネル内 下段 右から2番 切断後のコネクタ側に接続	白	
UMT (上昇線)	青茶			助手席側 キックパネル内 下段 右から2番 切断後の車両側に接続		
リバース時+12V	橙	コネクタ 3	灰 43ピン	グローブボックス裏左 ジャンクションブロック ASSY 右上 38番	桃	
ボディーアース	黒	グローブボックス裏上方の 車両ボルトに 共締め ボディアース				
バッテリー電源	白	コネクタ 4	黒 20ピン	助手席側 キックパネル内 12番に接続	黒	

助手席側 キックパネル内 コネクタ 位置



コネクタ1 (白色 18ピン) の情報



コネクタ3 (灰色 43ピン) の情報

グローブボックス裏 左側




コネクタ 3  
43ピン  
灰コネクタ



コネクタ4 (黒色 20ピン) の情報




コネクタ2 (灰色 12ピン) の情報



(白線を切断し) ドア側へ装置の(茶線)を接続

(白線を切断し) コネクタ側へ装置の(青線)を接続



ボディアースの情報

