

カローラ FIELDER/RUNX/ALEX NZE12#系 ZZE12#系 CE121系 結線位置資料

注意

本資料の著作権はパーソナルCARパーツ株式会社が所有します。一切の文章、画像、情報の無断転載を禁じます

本資料は取付先について保証するものではありません。ご購入者様での参考資料としてください。

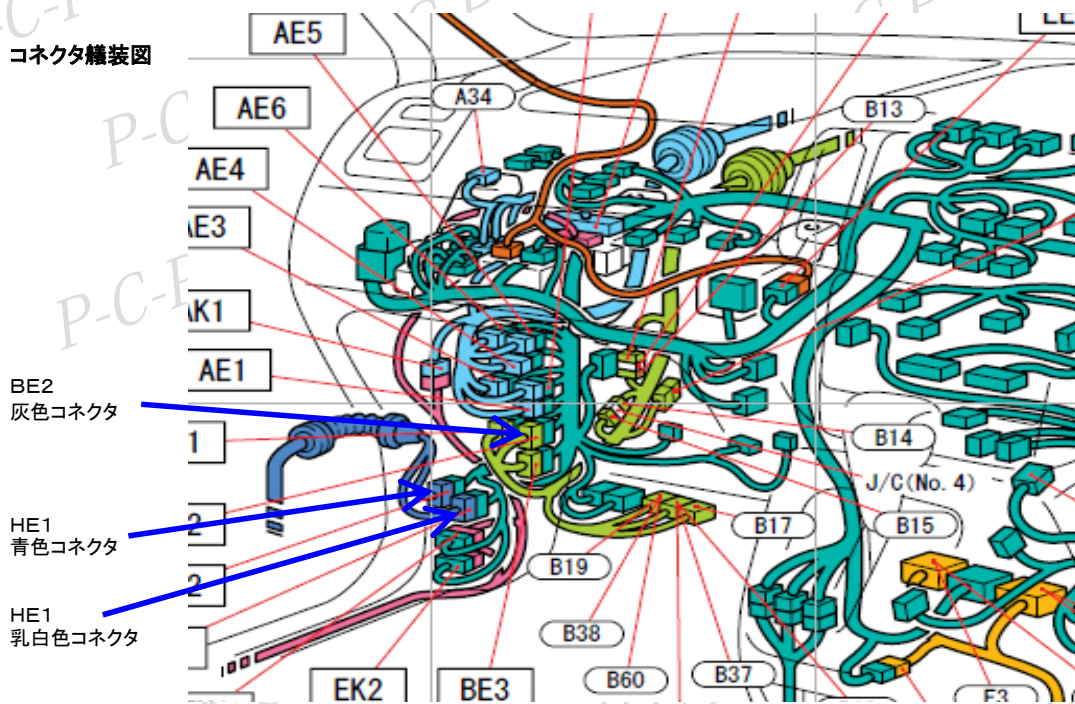
本資料は実車をもとに作成しておりますが、車のグレード、年式、オプション、マイナーチェンジ等により

配線色が異なっている場合があります。

取付に際しては、必ず実車で説明書記載のタイミングで電圧が出力されていることをテスターにて確認願います。

本資料を基に装着し、装置あるいは車両部品の破損が発生しても弊社では一切保証できませんので予めご了承願います。

コネクタ横装図

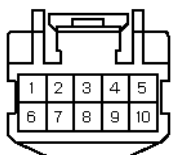


BE2
灰色コネクタ

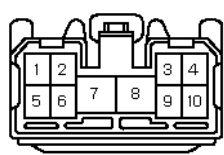
HE1
青色コネクタ

HE1
乳白色コネクタ

HE1コネクタ



BE2コネクタ

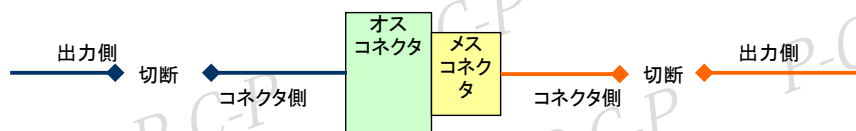


HE2コネクタ



結線一覧

| 装置から出ている配線 | 車側への結線場所 |
|----------------|--------------------------------|
| DSW (黄色) | コネクタ HE1(メス) - 9番(茶+赤色) のコネクタ側 |
| DMT (緑色) | コネクタ HE1(メス) - 9番(茶+赤色) の出力側 |
| USW (青色) | コネクタ HE1(メス) - 8番(黄緑色) のコネクタ側 |
| UMT (茶色) | コネクタ HE1(メス) - 8番(黄緑色) の出力側 |
| リバース時+12V (橙色) | コネクタ BE2 - 4番(赤+黒色 または 空色) |
| ボディアース (黒色) | コネクタ HE2(メス) - 1番(白+黒色) |
| バッテリー電源 (白色) | コネクタ HE2(メス) - 6番(黒色) |



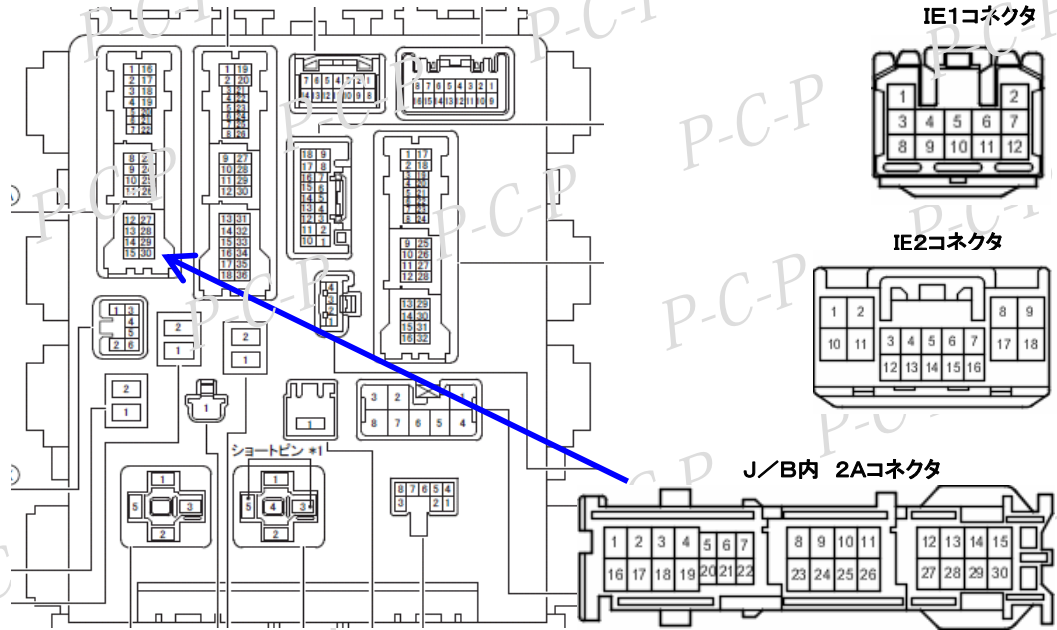
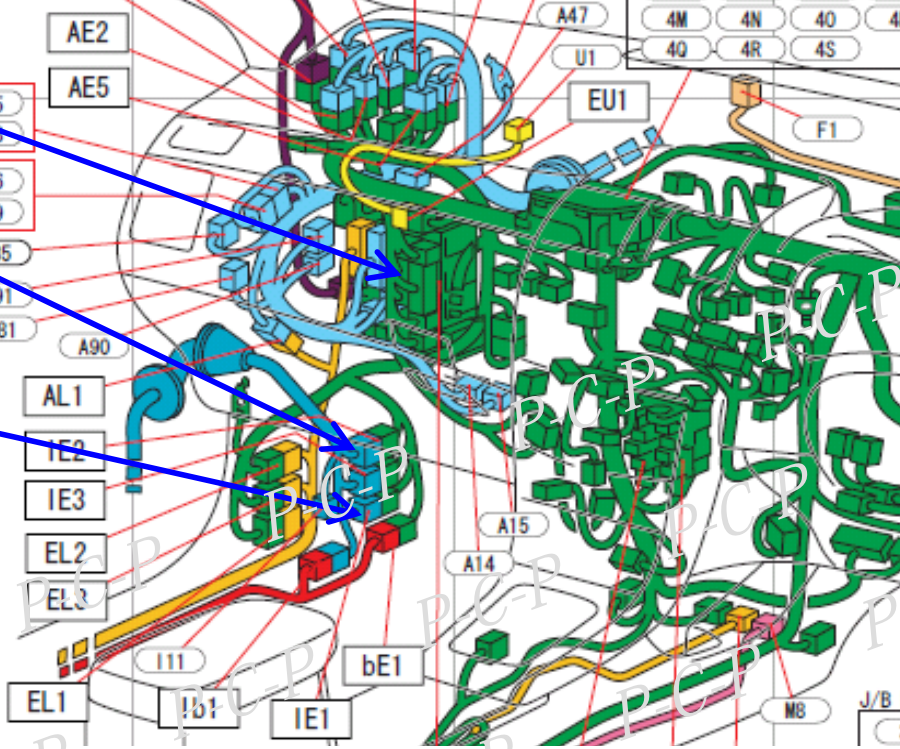
カローラ Axio/FIELDER NZE14#系 NZE14#G系 ZRE14#系 ZRE14#G系 結線位置資料

注意

本資料の著作権はパーソナルCARパーツ株式会社が所有します。一切の文章、画像、情報の無断転載を禁じます
 本資料は取付先について保証するものではありません。ご購入者様での参考資料としてください。
 本資料は実車をもとに作成しておりますが、車のグレード、年式、オプション、マイナーチェンジ等により
 配線色が異なっている場合があります。
 取付に際しては、必ず実車で説明書記載のタイミングで電圧が出力されていることをテスターにて確認願います。
 本資料を基に装着し、装置あるいは車両部品の破損が発生しても弊社では一切保証できませんので予めご了承願います。

コネクタ装着図

- J/B 2A
乳白色コネクタ
- IE2
乳白色コネクタ
- IE1
青色コネクタ



結線一覧

| 装置から出ている配線 | 車側への結線場所 |
|-------------------|------------------------------|
| DSW (黄色) | コネクタ IE1(メス) - 4番(黄色) のコネクタ側 |
| DMT (緑色) | コネクタ IE1(メス) - 4番(黄色) の出力側 |
| USW (青色) | コネクタ IE2(メス) - 3番(青色) のコネクタ側 |
| UMT (茶色) | コネクタ IE2(メス) - 3番(青色) の出力側 |
| リバーstime+12V (橙色) | コネクタ 2A - 30番(赤色) |
| ボディアース (黒色) | コネクタ IE1(メス) - 2番(白+黒色) |
| バッテリー電源 (白色) | コネクタ IE1(メス) - 3番(緑色) |

