

リバース連動ミラー下降装置 TRVS-02 ノア / ヴォクシー / エスクァイア 80系

注意

本資料の著作権はパーソナルCARパーツ株式会社が所有します。一切の文章、画像、情報の無断転載を禁じます

本資料は取付先について保証するものではありません。ご購入者様での参考資料としてください。

本資料は実車をもとに作成しておりますが、車のグレード、年式、オプション、マイナーチェンジ等により配線色が異なっている場合があります。


取付に際しては、必ず実車で説明書記載のタイミングで電圧が出力されていることをテスターにて確認願います。

本資料を基に装着し、装置あるいは車両部品の破損が発生しても弊社では一切保証できませんので予めご了承願います。


結線一覧

装置から出ている配線		車側への結線場所			
配線名称	配線色	コネクタ番号	コネクタ色	結線先位置	結線先配線色
DSW	黄	コネクタ 1	灰	写真 左列 上から 7番目の下降線を切断後スイッチ側に接続	桃
DMT	緑			写真 左列 上から 7番目の下降線を切断後モーター側に接続	
USW	青			写真 左列 上から 5番目の上昇線を切断後スイッチ側に接続	青
UMT	茶			写真 左列 上から 5番目の上昇線を切断後モーター側に接続	
リバース時+12V	橙	コネクタ 2	白	写真 左から1番目に接続	赤 又は 緑
ボディアース	黒	-	-	ボディアース	-
バッテリー電源	白	コネクタ 3	白	写真 左列 下から1番目に接続	桃


コネクタ 配置 (助手席足元)




コネクタ 1



コネクタ 2 (ナビ裏コネクタ)



コネクタ 3



バッテリー電源12V
(桃)左側