

カローラ系 210系 リバース連動ドアミラー下降装置 運転席側結線位置資料

注意



本資料は取り付け先について保証するものではありません。ご購入者様での参考資料としてください。
 マイナーチェンジ、本資料作成の基となった情報の誤り、などによりコネクタの位置、配線色等が実車
 と異なっている可能性があります。
 取り付けに際しては、必ず実車で説明書記載のタイミングで電圧が出力されていることをテスターで確認願います。
 本資料を基に装着し、装置あるいは車両部品の破損が発生しても当社では一切保証できませんので予めご了承願います。

結線一覧

装置から出ている配線		車側への結線場所			
配線名称	配線色	コネクタ番号	コネクタ色	結線先位置	結線先配線色
DSW	黄	コネクタ1	白	左端 上から2番目 緑線 切断後のスイッチ側	緑
DMT	緑	コネクタ1	白	左端 上から2番目 緑線 切断後のモーター側	緑
USW	青	コネクタ1	白	左端 上から1番目 黒線 切断後のスイッチ側	黒
UMT	茶	コネクタ1	白	左端 上から1番目 黒線 切断後のモーター側	黒
リバース時+12V	橙	コネクタ2	灰	右端 下から8番目 水色線	水色
ボディアース	黒	コネクタ3	白	下段 左から1番目 白黒線	白+黒
バッテリー電源	白	コネクタ3	白	上段 右から1番目 黄線	黄



運転席側ドア内 ミラー根元付近コネク

コネクタ 1



助手席側キックパネル

コネクタ 2



グローブボックス下

コネクタ 3

