



注意

本商品は助手席側のミラーを下降させる為の専用商品です。本商品を使用した場合、運転席側へは使用できません。
資料は取り付けの参考資料としてご利用ください。マイナーチェンジ或いは、配線図の誤記載などにより
実車とコネクタ番号、位置、配線色等が異なっている場合があります。
取り付けに際しては、必ず実車で意図するタイミングで電圧が出力されていることを確認願います。
本資料を基に装着し、装置あるいは車両部品の破損が発生しても一切保証できませんので、予めご了承願います。

結線情報


装置から出ている配線		車側への結線場所			
配線名称	配線色	コネクタ番号	コネクタ色	結線先位置	結線先配線色
DSW	黄	運転席足元配線束		運転席足元配線束 切断後ミラースイッチ側に接続	水色
DMT	緑			運転席足元配線束 切断後のモーター側に接続	水色
USW	青			運転席足元配線束 切断後ミラースイッチ側に接続	赤
UMT	茶			運転席足元配線束 切断後のモーター側に接続	赤
ボディーアース	黒	純正アースポイントにクワガタ端子等で接続			
リバース時12V	橙	コネクタ2	白	ナビ裏5ピンコネクタ、画像左から2番目	赤
バッテリー電源	白	コネクタ3	青	オーディオ裏コネクタ、画像右端	黄色

結線先図



ドア側につながる配線束と、ヒューズBOXにつながる配線束が1つまとめられています。
対象はドア側配線に向かう配線束の中にある配線です。

コネクタ2
ナビ裏5ピンコネクタ



コネクタ3
オーディオ裏コネクタ (青)

