

レガシィ アウトバック DBA-BS9系 リバース連動ドアミラー下降装置 結線位置資料

注意

本資料の著作権はパーソナルCARパーツ株式会社が所有します。文章、画像、情報の無断転載を一切禁じます。本資料は取り付け先について保証するものではありません。ご購入者様での参考資料としてください。マイナーチェンジ、本資料作成の基となった情報の誤り、などによりコネクタの位置、配線色等が実車と異なっている可能性があります。取り付けに際しては、必ず実車で説明書記載のタイミングで電圧が出力されていることをテスターで確認願います。本資料を基に装着し、装置あるいは車両部品の破損が発生しても当社では一切保証できませんので予めご了承願います。


結線一覧

装置から出ている配線		車側への結線場所			
配線名称	配線色	コネクタ番号	コネクタ色	結線先位置	結線先配線色
DSW	黄	コネクタ1	白	画像下段右から1番目 切断後コネクタ側に接続	赤
DMT	緑	コネクタ1	白	画像下段右から1番目 切断後ミラー側に接続	赤
USW	青	コネクタ1	白	画像下段左から3番目 切断後コネクタ側に接続	黄
UMT	茶	コネクタ1	白	画像下段左から3番目 切断後ミラー側に接続	黄
リバース時+12V	橙	コネクタ3	白	運転席足元ののれんわけハーネスから分岐	茶/黄
ボディアース	黒	コネクタ1	白	画像下段右から1番目に接続	黒
バッテリー電源	白	コネクタ2	白	ドア内張りコネクタ手前 3ピンコネクタ真ん中	緑/黄緑

コネクタ位置  
(運転席ドアパネル内)




コネクタ2



バッテリー電源(緑/黄緑)

コネクタ1




ボディアース(黒)



上昇時12V(黄)

下降時12V(赤)

コネクタ3(サービスコネクタ)  
運転席足元内



NO	線色	機能名称	線径	のれん
1	白/赤	BATT	0.5	
2	黄/赤	ACC	0.85	
3	緑/黄	IGN	0.85	
4	紫	L	0.5	
5	緑/黒	SPEED	0.5	
6	茶/黄	BACK(リバース)	0.85	
7	黒	GND	0.85	
8	灰	パーキングSW	0.5	
9	青/黒	HEAD LAMP	0.5	
10	黒/白	TAIL LAMP	0.5	
11	黒/赤	ROOM LAMP	0.5	
12	茶/黒	トランク・リヤゲート	0.5	
13	黒/白	ALT	0.5	
14	若葉/黄	BKUP+B	0.5	
15	青/黄	PP	0.5	