

注意


本資料は取り付け先について保証するものではありません。ご購入者様での参考資料としてください。
 マイナーチェンジ、本資料作成の基となった情報の誤り、などによりコネクタの位置、配線色等が実車
 と異なっている可能性があります。
 取り付けに際しては、必ず実車で説明書記載のタイミングで電圧が出力されていることをテスターにて確認願います。
 本資料を基に装着し、装置あるいは車両部品の破損が発生しても製作者では一切保証できませんので予めご了承願います。

結線情報



THZD-02適合車両		車側への結線場所			
装置から出ている配線		コネクタ番号	コネクタ色	結線先位置	結線先配線色
配線名称	配線色	ボディ金属部に接続			
ボディアース	黒				
ACC電源	赤	室内ヒューズボックス			
ハザードスイッチ イルミ信号線 スイッチ側	茶	1	白	写真上段左端27番の15Aヒューズ青	
ハザードスイッチ イルミ信号線 車両側	黄	1	白	写真右から2番目を切断後の車両側に接続	
リバースポジション信号線	橙	2	緑	写真①右から2本目に接続	
ウインカーランプ信号線1	緑	2	緑	写真②右端に接続	
ウインカーランプ信号線2	緑	2	緑	写真②右から2番目に接続	
増設スイッチ配線	紫				

ヒューズボックス(アクセルペダル右上)

ミニ平型ヒューズ電源取り出しKitなどを使っつなぎます



コネクタ1(ハザードスイッチ裏)



コネクタ2 (室内ヒューズボックス中段)

