


注意

本資料は取り付け先について保証するものではありません。ご購入者様での参考資料としてください。
 マイナーチェンジ、本資料作成の基となった情報の誤り、などによりコネクタの位置、配線色等が実車
 と異なっている可能性があります。
 取り付けに際しては、必ず実車で説明書記載のタイミングで電圧が出力されていることをテスターにて確認願います。
 本資料を基に装着し、装置あるいは車両部品の破損が発生しても製作者では一切保証できませんので予めご了承願います。

結線情報

THZD-01適合車両		車側への結線場所			
装置から出ている配線		コネクタ番号	コネクタ色	結線先位置	結線先配線色
ボディアース	黒	ボディアースポイントにしっかり接続			
ACC電源	赤	ACC電源 運転席足元ヒューズBOX ACC1 15Aヒューズより分岐接続			
ハザードスイッチ信号線	青	コネクタ1	白色	写真1 コネクタ1の左から2番目に分岐接続	黄
ハザードスイッチ イルミ信号線 車両側	茶	コネクタ1	白色	写真1 コネクタ1の左から4番目を切断 スイッチ側へ接続	赤+黄
ハザードスイッチ イルミ信号線 スイッチ側	黄	コネクタ1	白色	写真1 コネクタ1の左から4番目を切断 車両側へ接続	赤+黄
リバースポジション信号線	橙	コネクタ2	白色	写真2 コネクタ2の左から3番目へ接続	紫
ウインカーランプ信号線	緑	運転席足元配線束		写真3 運転席足元配線束内 青+黄へ分岐接続	青+黄
増設スイッチ配線1	紫				
増設スイッチ配線2	紫				

コネクタ1



コネクタ2





写真3

