

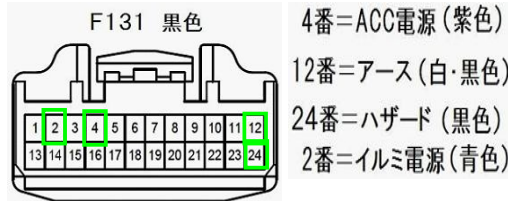

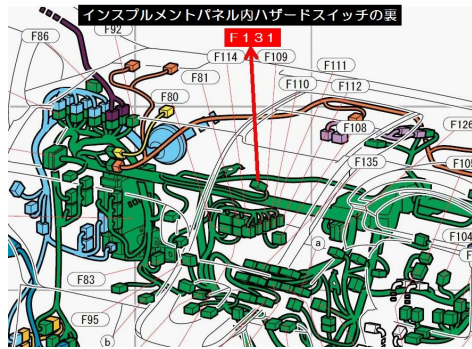
**注意**

本資料は取り付け先について保証するものではありません。ご購入者様での参考資料としてください。  
 マイナーチェンジ、本資料作成の基となった情報の誤り、などによりコネクタの位置、配線色等が実車と異なっている可能性があります。  
 取り付けに際しては、必ず実車で説明書記載のタイミングで電圧が出力されていることをテスターにて確認願います。  
 本資料を基に装着し、装置あるいは車両部品の破損が発生しても製作者では一切保証できませんので予めご了承願います。

**結線情報**

THZD-01適合車両		車側への結線場所			
装置から出ている配線					
配線名称	配線色	コネクタ番号	コネクタ色	結線先位置	結線先配線色
ボディーアース	黒	F131	黒	12番に接続	白・黒
ACC電源	赤	F131	黒	4番に接続	紫
ハザードスイッチ イルミ信号線 スイッチ側	茶	F131	黒	2番 切断後のスイッチ側に接続	青
ハザードスイッチ イルミ信号線 車両側	黄	F131	黒	2番 切断後の車両側に接続	青
ハザードスイッチ信号線	青	F131	黒	24番に接続	黒
リバースポジション信号線	橙	FL1	乳白色	76番に接続	赤
ウインカーランプ信号線	緑	FL1	乳白色	53番に接続	緑
増設スイッチ配線1	紫				
増設スイッチ配線2	紫				

**コネクタF131の情報**



**コネクタ FL1の情報**

