

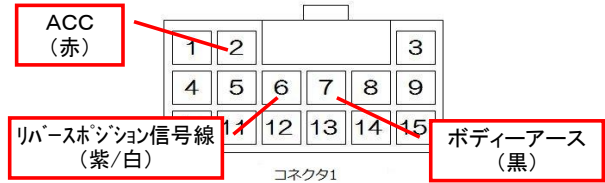

注意

本資料は取り付け先について保証するものではありません。ご購入者様での参考資料としてください。
 マイナーチェンジ、本資料作成の基となった情報の誤り、などによりコネクタの位置、配線色等が実車と異なっている可能性があります。
 取り付けに際しては、必ず実車で説明書記載のタイミングで電圧が出力されていることをテスターにて確認願います。
 本資料を基に装着し、装置あるいは車両部品の破損が発生しても製作者では一切保証できませんので予めご了承願います。

結線情報


THZD-02適合車両		車側への結線場所				
装置から出ている配線		コネクタ番号	コネクタ色	結線先位置	結線先配線色	
本 体	配線名称	コネクタ番号	コネクタ色	結線先位置	結線先配線色	
	ボディアース	コネクタ1	白	上から2段目左から4番目(7ピン)に接続	黒	
	ACC電源	コネクタ1	白	最上段左から2番目(2ピン)に接続	赤	
	ハザードスイッチ イルミ信号線 スイッチ側			任意接続		
	ハザードスイッチ イルミ信号線 車両側			任意接続		
	リバースポジション信号線	コネクタ1	白	上から2段目左から3番目(6ピン)に接続	紫/白	
	ウインカーランプ信号線1	ウインカーリレー	灰	上から2段目左から2番目(7ピン)に接続	赤/緑	
ウインカーランプ信号線2	ウインカーリレー	灰	上から2段目右端(8ピン)に接続	青/白		
増設スイッチ配線						

コネクタ1



No.	アサイン	線色
1	常時電源	黄
2	ACC電源	赤
3	イグニッション電源	緑
4	イルミ電源	橙/白
5	車速信号	黄緑
6	バックランプ	紫/白
7	アース	黒
8	Pブレーキ検出	青/黄
9	ヘッドランプ	緑/黒
10	テールランプ	紫/黒
11	ドアスイッチ	紫
12	リアゲートスイッチ	灰/黒
13	オルタネータ	灰
14	Nレンジ検出 OFF/通電	白/黒
15	Pレンジ検出 OFF/通電	白

ウインカーリレー



ウインカーリレー

