

**注意**

本資料は取り付け先について保証するものではありません。ご購入者様での参考資料としてください。

マイナーチェンジ、本資料作成の基となった情報の誤り、などによりコネクタの位置、配線色等が実車と異なっている可能性があります。

取り付けに際しては、必ず実車で説明書記載のタイミングで電圧が出力されていることをテスターにて確認願います。



本資料を基に装着し、装置あるいは車両部品の破損が発生しても製作者では一切保証できませんので予めご了承願います。

**結線情報**

THZD-02適合車両		車側への結線場所				
装置から出ている配線						
本 体	配線名称	配線色	コネクタ番号	コネクタ色	結線先位置	結線先配線色
	ボディーアース	黒	1	白	中段 右から4番目に接続	黒
	ACC電源	赤	1	白	上段 右から2番目に接続	黄/赤
	ハザードスイッチ イルミ信号線 スイッチ側	茶	2	白	右から1番目 スイッチ側に接続	紫
	ハザードスイッチ イルミ信号線 車両側	黄	2	白	右から1番目 車両側に接続	紫
	リバースポジション信号線	橙	1	白	中段 右から3番目に接続	茶/黄
	ウインカーランプ信号線1	緑	3	白	上段 右から3番目に接続	白/赤
	ウインカーランプ信号線2	緑	3	白	上段 右から9番目に接続	灰
増設スイッチ配線	紫					



**コネクタ1**

オプションコネクタはヒューズボックス取り外した裏側にあります



**コネクタ2**

ハザードスイッチの裏側にあります



**コネクタ3**

ヒューズボックス上段にあります

