

注意

本資料は取り付け先について保証するものではありません。ご購入者様での参考資料としてください。
 マイナーチェンジ、本資料作成の基となった情報の誤り、などによりコネクタの位置、配線色等が実車
 と異なっている可能性があります。
 取り付けに際しては、必ず実車で説明書記載のタイミングで電圧が出力されていることをテスターにて確認願います。
 本資料を基に装着し、装置あるいは車両部品の破損が発生しても製作者では一切保証できませんので予めご了承願います。


結線情報

THZD-01適合車両		車側への結線場所				
装置から出ている配線						
配線名称	配線色	コネクタ番号	コネクタ色	結線先位置	結線先配線色	
ボディアース	黒	1	ボルト	純正のボディアースポイントに接続	—	
ACC電源	赤	2	白色	写真右段上から5番目に接続	若草色	
ハザードスイッチ イルミ信号線 スイッチ側	茶	3	白色	写真左から5番目に接続	白色	
ハザードスイッチ イルミ信号線 車両側	黄	3	白色	写真左から6番目 切断後のコネクタ側に接続	若草色	
ハザードスイッチ信号線	青	3	白色	写真左から6番目 切断後の車両側に接続	若草色	
リバースポジション信号線	橙	4	白色	写真下段左から6番目に接続	白色	
ウインカーランプ信号線	緑	5	白色	写真上段右2番目または3番目に接続	黄色or灰色	
増設スイッチ配線1	紫					
増設スイッチ配線2	紫					


コネクタ1





コネクタ2



コネクタ3



コネクタ4



コネクタ5

