

スズキ スイフト ZC72S 系 多機能搭載インテリジェントハザード 装着参考資料

注意

本資料は取り付け先について保証するものではありません。ご購入者様での参考資料としてください。
 マイナーチェンジ、本資料作成の基となった情報の誤り、などによりコネクタの位置、配線色等が実車
 と異なっている可能性があります。
 取り付けに際しては、必ず実車で説明書記載のタイミングで電圧が出力されていることをテスターにて確認願います。
 本資料を基に装着し、装置あるいは車両部品の破損が発生しても製作者では一切保証できませんので予めご了承願います。


結線一覧

THZD-02適合車両		車側への結線場所				
装置から出ている配線						
配線名称	配線色	コネクタ番号	コネクタ色	結線先位置	結線先配線色	
ボディアース	黒			オーディオスペース内の金属部分	ボディアース	
ACC	赤	コネクタ1	青色	写真下段右から2番目	青/白	
ハザードスイッチイルミ 信号線 スイッチ側	茶	コネクタ2	白色	写真上段右から1番目 切断後のコネクタ側	赤/黄	
ハザードスイッチイルミ 信号線 車両側	黄	コネクタ2	白色	写真上段右から1番目 切断後の車両側	赤/黄	
リバースシフトポジション信号線	橙	コネクタ3	白色	写真左から2番目	赤	
ウインカー信号線1	緑	スカッフプレート内		スカッフプレート内ハーネス	赤/青	
ウインカー信号線2 ※THZD-02時のみ	緑	スカッフプレート内		スカッフプレート内ハーネス	青/赤	
増設スイッチ配線	紫	市販のモメンタリスイッチ(押ししている間だけオンとなるスイッチ)に接続、極性はありません。				

コネクタ2
ハザードスイッチ裏



ハザードスイッチイルミ信号線切断後コネクタ側(赤/黄)




コネクタ3
オーディオデッキ裏付近
ナビ用オプションハーネス




リバースシフトポジション信号(赤)
左から2番目

コネクタ1
オーディオデッキ



ACC電源(青・白)

ウインカー配線
スカッフプレート内ハーネス



ウインカー信号線1(赤/青)

ウインカー信号線2(青/赤)

大変お疲れ様でした!