

トヨタ プリウスαZVW41系 多機能搭載インテリジェントハザード 装着参考資料



注意

本資料は取り付け先について保証するものではありません。ご購入者様での参考資料としてください。
 マイナーチェンジ、本資料作成の基となった情報の誤り、などによりコネクタの位置、配線色等が実車
 と異なっている可能性があります。
 取り付け際には、必ず実車で説明書記載のタイミングで電圧が出力されていることをテスターにて確認願います。
 本資料を基に装着し、装置あるいは車両部品の破損が発生しても製作者では一切保証できませんので予めご了承願います。


結線一覧

THZD-01適合車両		車側への結線場所				
装置から出ている配線		コネクタ番号	コネクタ色	結線先位置	結線先配線色	
本 体	配線名称	配線色				
	ボディーアース	黒	-	-	ナビ側面などボディー金属部へ接続	
	ACC	赤	コネクタ1	白	写真コネクタ上段左から2ピン目	灰色
	ハザードスイッチ信号線 ※THZD-01時のみ	青	コネクタ2	黒	写真上段左から2番目	灰
	ハザードスイッチイルミ 信号線 スイッチ側	茶	コネクタ2	黒	写真上段左端ピン	緑
	ハザードスイッチイルミ 信号線 車両側	黄	コネクタ2	黒	写真上段左端ピン	緑
	リバースシフトポジション信号 線	橙	コネクタ3	灰	写真コネクタ一番左端ピン	赤
	ウインカー信号線1	緑	コネクタ4	白	助手席足元白色26ピンコネクタ:23番ピ	黄
増設スイッチ配線	紫	市販のモメンタリースイッチ(押している間だけオンとなるスイッチ)に接続、極性はありません。				

コネクタ1




コネクタ2
ハザードスイッチ



ハザードスイッチイルミ信号(緑)

コネクタ3
ナビ裏灰色5ピンコネク



リバースシフトポジション信号(赤)
左から1番目

コネクタ4
助手席足元



コネクタ4



ウインカー信号線1(黄)