

ステージA PM35系 キーレス連動ドアミラー格納装置 装着参考資料

注意


本資料の著作権はパーソナルCARパーツ株式会社が所有します。一切の文章、画像、情報の無断転載を禁じます
 本資料は取付先について保証するものではありません。ご購入者様での参考資料としてください。
 本資料は実車をもとに作成しておりますが、車のグレード、年式、オプション、マイナーチェンジ等により
 配線色が異なっている場合があります。
 取付に際しては、必ず実車で説明書記載のタイミングで電圧が出力されていることをテスターにて確認願います。
 本資料を基に装着し、装置あるいは車両部品の破損が発生しても弊社では一切保証できませんので予めご了承願います。

結線情報


装置から出ている配線		車側への結線場所			
配線名称	配線色	コネクタ番号	コネクタ色	結線先位置	結線先配線色
DSW+	黄	コネクタ1	白	写真下段左から2番目 切断後のスイッチ側	赤
DMT+	緑	コネクタ1	白	写真下段左から2番目 切断後のミラー側	赤
DSW-	青	コネクタ1	白	写真下段右端 切断後のスイッチ側	緑+黒
DMT-	茶	コネクタ1	白	写真下段右端 切断後のミラー側	緑+黒
ドアロック時一瞬+12V	橙	コネクタ2	黒	写真上段左から4番目 分岐接続	黄
ドアアンロック時一瞬+12V	紫	コネクタ2	黒	写真下段左から2番目 分岐接続	白+青
ボディーアース	黒	ボディー金属部に接続			
バッテリー電源	白	コネクタ3	茶	写真左端 分岐接続	赤+黒
ACC	赤	コネクタ3	茶	写真右から2番目	黄+緑

※装置タイプEには紫色配線、タイプDには橙色配線、タイプCには橙色及び紫色配線はございません。

コネクタ1






格納スイッチ裏コネクタになります



コネクタ2

運転席足元 カバー内になります



コネクタ3

ステアリングコラム下

