

セレナ C25系 装着参考資料

注意

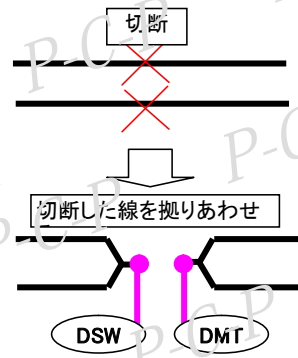
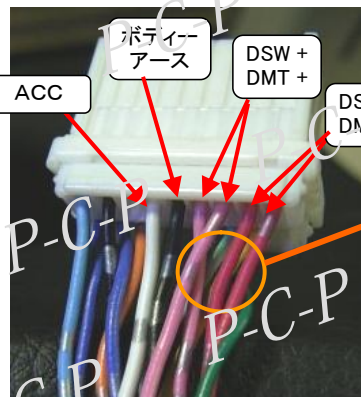

本資料の著作権はパーソナルCARパーツ株式会社が所有します。一切の文章、画像、情報の無断転載を禁じます
 本資料は取付先について保証するものではありません。ご購入者様での参考資料としてください。
 本資料は実車をもとに作成しておりますが、車のグレード、年式、オプション、マイナーチェンジ等により
 配線色が異なっている場合があります。
 取付に際しては、必ず実車で説明書記載のタイミングで電圧が出力されていることをテスターにて確認願います。
 本資料を基に装着し、装置あるいは車両部品の破損が発生しても弊社では一切保証できませんので予めご了承願います。

結線情報 ※装置タイプEには紫色配線はございません。

装置から出ている配線		車側への結線場所			
配線名称	配線色	コネクタ番号	コネクタ色	結線先位置	結線先配線色
DSW+	黄	コネクタ1	白	コネクタ1 10番と11番 切断し より合わせた後の スイッチ側	ピンク
DMT+	緑	コネクタ1	白	コネクタ1 10番と11番 切断し より合わせた後の 出力側	ピンク
DSW-	青	コネクタ1	白	コネクタ1 8番と9番 切断し より合わせた後の スイッチ側	赤
DMT-	茶	コネクタ1	白	コネクタ1 8番と9番 切断し より合わせた後の 出力側	赤
ドアロック時一瞬+12V	橙	コネクタ2	白	下段左から2番目	赤
ドアアンロック時一瞬+12V	紫	コネクタ2	白	下段左端 ※装置タイプEには紫色配線はございません。	緑
ボディーアース	黒	コネクタ1	白	コネクタ1 12番	黒
バッテリー電源	白	-	-	助手席グローブボックス外した所にある ヒューズボックスからBAT電源取出し	-
ACC	赤	コネクタ1	白	コネクタ1 13番	白

■コネクタ1

ミラー格納スイッチ裏コネクタ



■コネクタ2 及び ヒューズボックス

助手席グローブボックス取り外し後の左下側

