


注意

本資料の著作権はパーソナルCARパーツ株式会社が所有します。一切の文章、画像、情報の無断転載を禁じます  
 本資料は取付先について保証するものではありません。ご購入者様での参考資料としてください。  
 本資料は実車をもとに作成しておりますが、車のグレード、年式、オプション、マイナーチェンジ等により  
 配線色が異なっている場合があります。  
 取付に際しては、必ず実車で説明書記載のタイミングで電圧が出力されていることをテスターにて確認願います。  
 本資料を基に装着し、装置あるいは車両部品の破損が発生しても弊社では一切保証できませんので予めご了承願います。

結線一覧


装置から出ている配線		車側への結線場所			
配線名称	配線色	コネクタ番号	コネクタ色	結線先位置	結線先配線色
DSW+	黄	コネクタ1	黒	上段正面左から2番目 切断後のスイッチ側	赤
DMT+	緑	コネクタ1	黒	上段正面左から2番目 切断後のミラー側	赤
DSW-	青	コネクタ1	黒	上段正面左から1番目 切断後のスイッチ側	白
DMT-	茶	コネクタ1	黒	上段正面左から1番目 切断後のミラー側	白
ドアロック時一瞬+12V	橙	コネクタ2	灰	最上段正面右から2番目	赤+青
ドアアンロック時一瞬+12V	紫	コネクタ2	灰	最上段正面右から1番目	緑
ボディアース	黒	コネクタ1	黒	下段正面左から3番目	黒
バッテリー電源	白	コネクタ3	白	下段右から3番目	白+赤
ACC	赤	コネクタ1	黒	下段正面左から1番目	白+黒

コネクタ1




運転席ハンドル右側ミラー調整スイッチのコネクタ  
 ※ドリンクホルダー上にあるフタを外せばコネクタの脱着可能

コネクタ2



運転席足元右側

コネクタ3



オーディオ裏