

# ヴォクシー／ノア R7#系 キーレス連動ミラー格納装置 装着参考資料


## 注意

本資料の著作権はパーソナルCARパーツ株式会社が所有します。一切の文章、画像、情報の無断転載を禁じます  
 本資料は取付先について保証するものではありません。ご購入者様での参考資料としてください。  
 本資料は実車をもとに作成しておりますが、車のグレード、年式、オプション、マイナーチェンジ等により  
 配線色が異なっている場合があります。  
 取付に際しては、必ず実車で説明書記載のタイミングで電圧が出力されていることをテスターにて確認願います。  
 本資料を基に装着し、装置あるいは車両部品の破損が発生しても弊社では一切保証できませんので予めご了承願います。


## 結線情報 ※装置タイプEには紫色配線はございません。

装置から出ている配線		車側への結線場所			
配線名称	配線色	コネクタ番号	コネクタ色	結線先位置	結線先配線色
DSW+	黄	コネクタ1	白	写真上段右から3番目 切断後のスイッチ側	紫
DMT+	緑	コネクタ1	白	写真上段右から3番目 切断後のミラー側	紫
DSW-	青	コネクタ1	白	写真上段右から2番目 切断後のスイッチ側	黄緑
DMT-	茶	コネクタ1	白	写真上段右から2番目 切断後のミラー側	黄緑
ドアロック時一瞬+12V	橙	コネクタ3	白	写真最下段左から1番目	黒(太)
ドアアンロック時一瞬+12V	紫	コネクタ3	白	写真最上段左から1番目 ※装置タイプEには紫色配線はございません。	白(太)
ボディーアース	黒	コネクタ1	白	写真上段右から5番目	白+黒
バッテリー電源	白	コネクタ2	白	写真上段左から1番目	黒
ACC	赤	コネクタ1	白	写真上段右から4番目	桃色


## 運転席ドア内部



コネクタ3



コネクタ1



コネクタ2

