

**注意**  
 本資料の著作権はパーソナルCARパーツ株式会社が所有します。一切の文章、画像、情報の無断転載を禁じます  
 本資料は取付先について保証するものではありません。ご購入者様での参考資料としてください。  
 本資料は実車をもとに作成しておりますが、車のグレード、年式、オプション、マイナーチェンジ等により  
 配線色が異なっている場合があります。  
 取付に際しては、必ず実車で説明書記載のタイミングで電圧が出力されていることをテスターにて確認願います。  
 本資料を基に装着し、装置あるいは車両部品の破損が発生しても弊社では一切保証できませんので予めご了承願います。

結線一覧

装置から出ている配線		車側への結線場所			
配線名称	配線色	コネクタ番号	コネクタ色	結線先位置	結線先配線色
DSW+	黄	コネクタ1	白	左上から3番目 切断後のスイッチ側	緑/白
DMT+	緑	コネクタ1	白	左上から3番目 切断後の出力側	緑/白
DSW-	青	コネクタ1	白	右上1番目 切断後のスイッチ側	青/赤
DMT-	茶	コネクタ1	白	右上1番目 切断後の出力側	青/赤
ドアロック時一瞬+12V	橙	コネクタ2	青	左下から3番目⑥	青/白
ドアアンロック時一瞬+12V	紫	コネクタ2	青	左下から2番目⑤	青
ボディーアース	黒			ボディー金属部へ接続	
バッテリー電源	白	コネクタ3	白	10Pコネクタ奥1番目(ツメ側)	黒/赤
ACC	赤	コネクタ3	白	10Pコネクタ奥2番目(ツメ側)	青

※装置タイプEには紫色配線、タイプDには橙色配線、タイプCには橙色及び紫色配線はございません。


コネクタ1

ドアミラースイッチに接続されているコネクタです



コネクタ2

運転席足元コネクタです。



コネクタ3

オーディオ裏コネクタです。



○箇所カバーが留まっている。

**注意**  
 本資料の著作権はパーソナルCARパーツ株式会社が所有します。一切の文章、画像、情報の無断転載を禁じます  
 本資料は取付先について保証するものではありません。ご購入者様での参考資料としてください。  
 本資料は実車をもとに作成しておりますが、車のグレード、年式、オプション、マイナーチェンジ等により  
 配線色が異なっている場合があります。  
 取付に際しては、必ず実車で説明書記載のタイミングで電圧が出力されていることをテスターにて確認願います。  
 本資料を基に装着し、装置あるいは車両部品の破損が発生しても弊社では一切保証できませんので予めご了承願います。

結線一覧

装置から出ている配線		車側への結線場所			
配線名称	配線色	コネクタ番号	コネクタ色	結線先位置	結線先配線色
DSW+	黄	コネクタ1	白	上段右から1番目 切断後のスイッチ側	緑/黄色
DMT+	緑	コネクタ1	白	上段右から1番目 切断後の出力側	緑/黄色
DSW-	青	コネクタ1	白	上段右から2番目 切断後のスイッチ側	青/赤
DMT-	茶	コネクタ1	白	上段右から2番目 切断後の出力側	青/赤
ドアロック時一瞬+12V	橙	ご迷惑お掛けいたします。現在情報ございません。			
ドアアンロック時一瞬+12V	紫	ドアロックアクチュエータへ繋がる配線に結線お願いします。			
ボディーアース	黒	ボディー金属部へ接続			
バッテリー電源	白	コネクタ2	白	上段右から1番目	黒
ACC	赤	コネクタ1	白	下段右から1番目	青

※装置タイプEには紫色配線、タイプDには橙色配線、タイプCには橙色及び紫色配線はございません。

コネクタ1


ドアミラースイッチに接続されているコネクタです

コネクタの拡大



コネクタ2

オーディオに接続されているコネクタです。



**注意**  
 本資料の著作権はパーソナルCARパーツ株式会社が所有します。一切の文章、画像、情報の無断転載を禁じます  
 本資料は取付先について保証するものではありません。ご購入者様での参考資料としてください。  
 本資料は実車をもとに作成しておりますが、車のグレード、年式、オプション、マイナーチェンジ等により  
 配線色が異なっている場合があります。  
 取付に際しては、必ず実車で説明書記載のタイミングで電圧が出力されていることをテスターにて確認願います。  
 本資料を基に装着し、装置あるいは車両部品の破損が発生しても弊社では一切保証できませんので予めご了承願います。

結線一覧

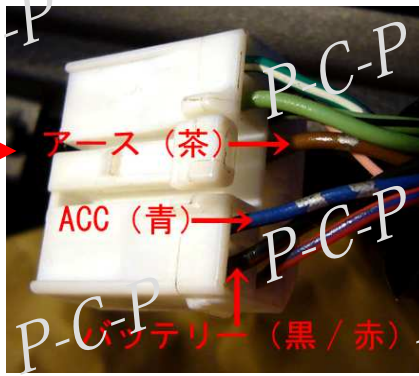
装置から出ている配線		車側への結線場所			
配線名称	配線色	コネクタ番号	コネクタ色	結線先位置	結線先配線色
DSW+	黄	コネクタ2	白	右から2番目 切断後のスイッチ側	青+赤
DMT+	緑	コネクタ2	白	右から2番目 切断後の出力側	青+赤
DSW-	青	コネクタ2	白	右端 切断後のスイッチ側	緑+白
DMT-	茶	コネクタ2	白	右端 切断後の出力側	緑+白
ドアロック時一瞬+12V	橙	コネクタ3	白	上段左端	青+白
ドアアンロック時一瞬+12V	紫	コネクタ3	白	上段左から2番目	青
ボディアース	黒	コネクタ1	白	下段左から3番目	茶
バッテリー電源	白	コネクタ1	白	上段右端	黒+赤
ACC	赤	コネクタ1	白	上段右から2番目	青

※装置タイプEには紫色配線、タイプDには橙色配線、タイプCには橙色及び紫色配線はございません。


オーディオ裏コネクタ



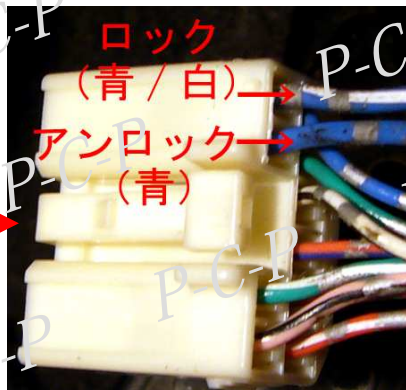

コネクタ1



コネクタ2 ミラースイッチコネクタ



コネクタ3





注意  
 本資料の著作権はパーソナルCARパーツ株式会社が所有します。一切の文章、画像、情報の無断転載を禁じます  
 本資料は取付先について保証するものではありません。ご購入者様での参考資料としてください。  
 本資料は実車をもとに作成しておりますが、車のグレード、年式、オプション、マイナーチェンジ等により  
 配線色が異なっている場合があります。  
 取付に際しては、必ず実車で説明書記載のタイミングで電圧が出力されていることをテスターにて確認願います。  
 本資料を基に装着し、装置あるいは車両部品の破損が発生しても弊社では一切保証できませんので予めご了承願います。


装置から出ている配線		車側への結線場所			
配線名称	配線色	コネクタ番号	コネクタ色	結線先位置	結線先配線色
DSW+	黄	コネクタ1	白	写真上段右端 切断後のスイッチ側	青+赤
DMT+	緑	コネクタ1	白	写真上段右端 切断後のミラー側	青+赤
DSW-	青	コネクタ1	白	写真上段右から2番目 切断後のスイッチ側	緑+白
DMT-	茶	コネクタ1	白	写真上段右から2番目 切断後のミラー側	緑+白
ドアロック時一瞬+12V	橙	コネクタ2	白	写真下段左から2番目	青+橙
ドアアンロック時一瞬+12V	紫	コネクタ2	白	写真下段左から3番目	紫
ボディアース	黒	コネクタ1	白	写真下段左から4番目	白+黒
バッテリー電源	白	コネクタ3	白	写真上段右から4番目	青
ACC	赤	コネクタ1	白	写真下段左から3番目	青

※装置タイプEには紫色配線、タイプDには橙色配線、タイプCには橙色及び紫色配線はございません。

運転席ドア部



コネクタ 1  
 青/赤 格納側 +12V  
 緑/白 展開側 +12V



コネクタ 3  
 青 常時 +12V

