


注意
 本資料の著作権はパーソナルCARパーツ株式会社が所有します。一切の文章、画像、情報の無断転載を禁じます
 本資料は取付先について保証するものではありません。ご購入者様での参考資料としてください。
 本資料は実車をもとに作成しておりますが、車のグレード、年式、オプション、マイナーチェンジ等により
 配線色が異なっている場合があります。
 取付に際しては、必ず実車で説明書記載のタイミングで電圧が出力されていることをテスターにて確認願います。
 本資料を基に装着し、装置あるいは車両部品の破損が発生しても弊社では一切保証できませんので予めご了承願います。



結線情報

装置から出ている配線		車側への結線場所			
配線名称	配線色	コネクタ番号	コネクタ色	結線先位置	結線先配線色
DSW+	黄	コネクタ1	白	右から2番目 切断後のスイッチ側	青/赤
DMT+	緑			右から2番目 切断後の出力側	青/赤
DSW-	青	コネクタ1	白	右から1番目 切断後のスイッチ側	緑/白
DMT-	茶			右から1番目 切断後の出力側	緑/白
ドアロック時一瞬+12V	橙	コネクタ2	白	上段左端	青/白
ドアアンロック時一瞬+12V	紫	コネクタ2	白	下段左端	青
ボディーアース	黒	コネクタ1	白	右から4番目 三又結線	黒/白
バッテリー電源	白	ヒューズボックス	青15A	左側、上から2つ目ヒューズ	15A
ACC	赤	コネクタ1	白	右から3番目 三又結線	青/銀

コネクタ1
 ミラー格納スイッチコネクタ



コネクタ2
 運転席足元右側



コネクタ3
 助手席グローブボックス裏

