




マツダ CX-8 KG系 キーレス連動ドアミラー格納装置 装着参考資料

注意

本資料の著作権はパーソナルCARパーツ株式会社が所有します。一切の文章、画像、情報の無断転載を禁じます。本資料は取り付け先について保証するものではありません。ご購入者様での参考資料としてください。マイナーチェンジ、本資料作成の基となった情報の誤り、などによりコネクタの位置、配線色等が実車と異なっている可能性があります。取り付けに際しては、必ず実車で説明書記載のタイミングで電圧が出力されていることをテスターにて確認願います。本資料を基に装着し、装置あるいは車両部品の破損が発生しても製作者では一切保証できませんので予めご了承願います。

結線情報 ※装置タイプEには紫色配線はございません。

装置から出ている配線		車側への結線場所			
配線名称	配線色	コネクタ番号	コネクタ色	結線先位置	結線先配線色
DSW+	黄	コネクタ1	白	画像上列右から3番目切断後のスイッチ側に接続	緑
DMT+	緑	コネクタ1	白	画像上列右から3番目切断後のミラー側に接続	緑
DSW-	青	コネクタ1	白	画像上列左から2番目切断後のスイッチ側に接続	青
DMT-	茶	コネクタ1	白	画像上列左から2番目切断後のミラー側に接続	青
ドアロック時一瞬+12V	橙	コネクタ3	白	画像左側一番下に接続	桃
ドアアンロック時一瞬+12V	紫	コネクタ3	白	画像左側上から3番目に接続	水色
ボディアース	黒	コネクタ1	白	画像上列右から1番目に接続	黒
バッテリー電源	白	コネクタ2	白	画像下列左から1番目に接続	黄/緑
ACC	赤	コネクタ1	白	画像上列左から1番目に接続	赤



マツダ CX-8 KG系 キーレス運動ドアミラー格納装置 装着参考資料

注意

本資料の著作権はパーソナルCARパーツ株式会社が所有します。一切の文章、画像、情報の無断転載を禁じます
 本資料は取り付け先について保証するものではありません。ご購入者様での参考資料としてください。
 マイナーチェンジ、本資料作成の基となった情報の誤り、などによりコネクタの位置、配線色等が実車
 と異なっている可能性があります。
 取り付けに際しては、必ず実車で説明書記載のタイミングで電圧が出力されていることをテスターにて確認願います。
 本資料を基に装着し、装置あるいは車両部品の破損が発生しても製作者では一切保証できませんので予めご了承願います。



結線情報 ※装置タイプEには紫色配線はございません。

このタイプのミラースイッチ装備車両に対応です

装置から出ている配線		車側への結線場所			
配線名称	配線色	コネクタ番号	コネクタ色	結線先位置	結線先配線色
DSW+	黄	コネクタ1	白	画像上列右から2番目切断後のスイッチ側に接続	緑
DMT+	緑	コネクタ1	白	画像上列右から2番目切断後のミラー側に接続	緑
DSW-	青	コネクタ1	白	画像上列左から3番目切断後のスイッチ側に接続	青
DMT-	茶	コネクタ1	白	画像上列左から3番目切断後のミラー側に接続	青
ドアロック時一瞬+12V	橙	コネクタ3	白	画像左側一番下に接続	桃
ドアアンロック時一瞬+12V	紫	コネクタ3	白	画像左側上から3番目に接続	水色
ボディアース	黒	コネクタ1	白	画像下左から1番目に接続	黒
バッテリー電源	白	コネクタ2	白	画像下右から1番目に接続	黄色
ACC	赤	コネクタ1	白	画像上列右から1番目に接続	赤

