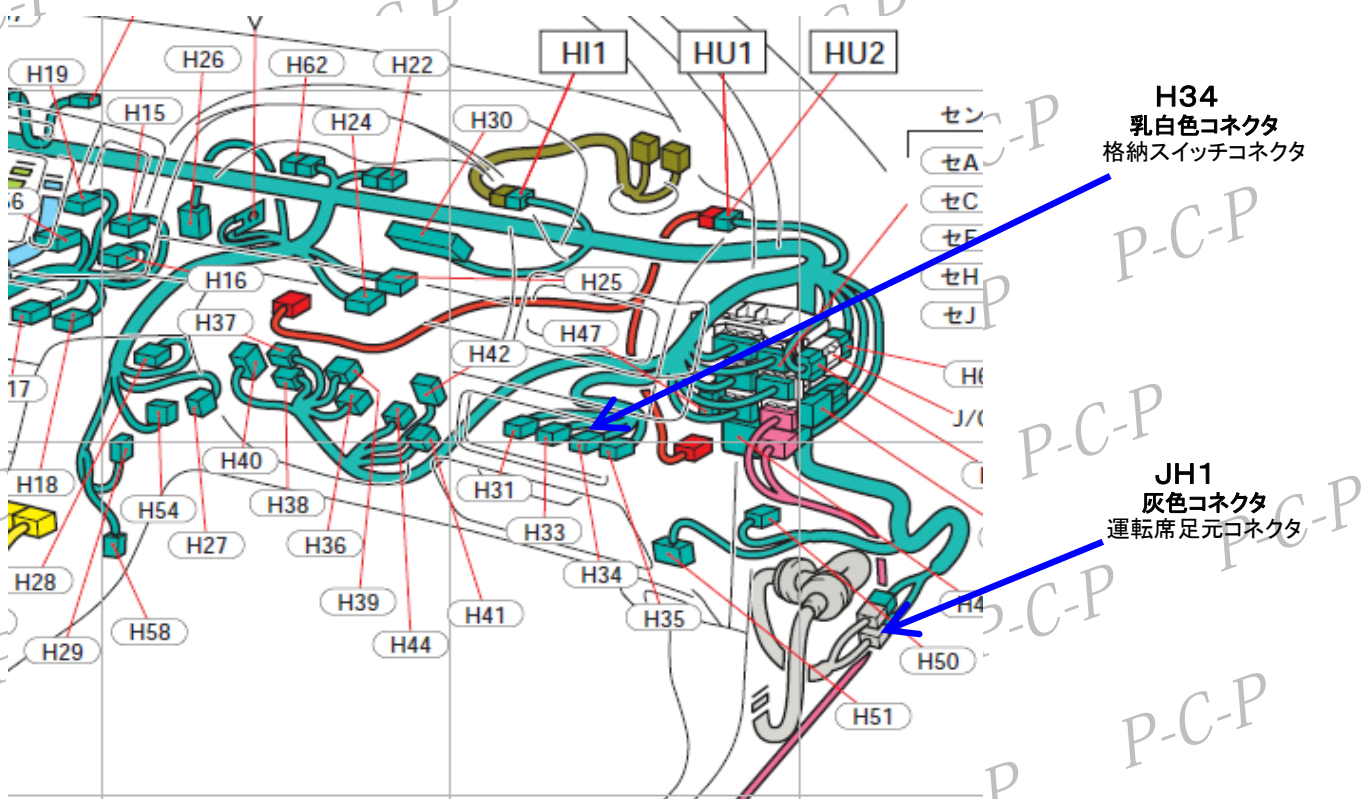


注意
 本資料の著作権はパーソナルCARパーツ株式会社が所有します。一切の文章、画像、情報の無断転載を禁じます
 本資料は取付先について保証するものではありません。ご購入者様での参考資料としてください。
 本資料は実車をもとに作成しておりますが、車のグレード、年式、オプション、マイナーチェンジ等により
 配線色が異なっている場合があります。
 取付に際しては、必ず実車で説明書記載のタイミングで電圧が出力されていることをテスターにて確認願います。
 本資料を基に装着し、装置あるいは車両部品の破損が発生しても弊社では一切保証できませんので予めご了承願います。

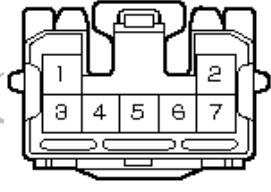
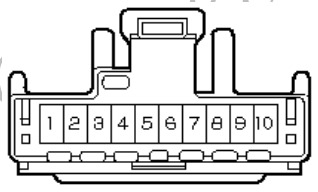


H34
 乳白色コネクタ
 格納スイッチコネクタ

JH1
 灰色コネクタ
 運転席足元コネクタ

H34コネクタ

JH1コネクタ

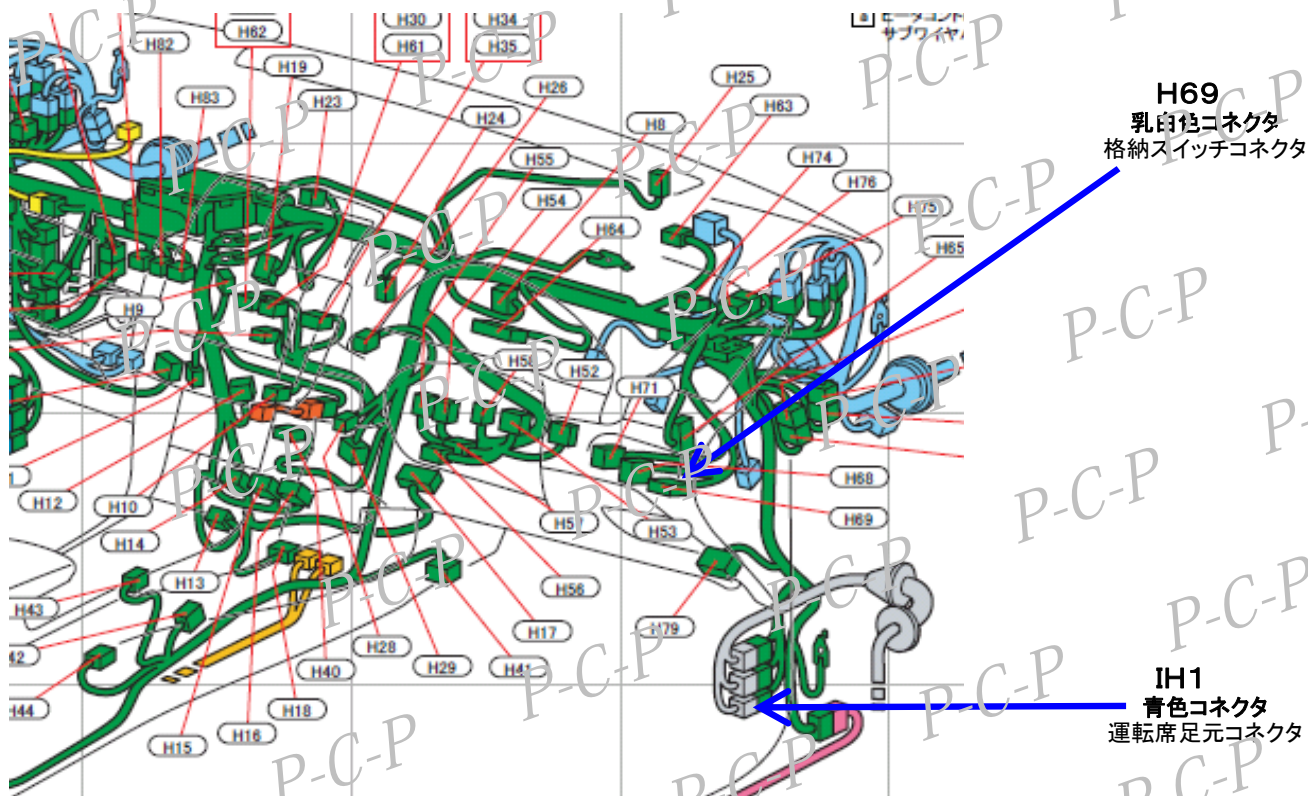


結線一覧

装置から出ている配線	車側への結線場所
DSW+ (黄色)	コネクタ H34-9(白+緑色) のスイッチ側 ~2004/12 コネクタ H34-9(白色) のスイッチ側 2004/12~
DMT+ (緑色)	コネクタ H34-9(白+緑色) のミラー側 ~2004/12 コネクタ H34-9(白色) のミラー側 2004/12~
DSW- (青色)	コネクタ H34-10(青+黒色) のスイッチ側 ~2004/12 コネクタ H34-10(青色) のスイッチ側 2004/12~
DMT- (茶色)	コネクタ H34-10(青+黒色) のミラー側 ~2004/12 コネクタ H34-10(青色) のミラー側 2004/12~
ドアロック時+12V (橙色)	コネクタ JH1-5番(青色+白色)
ドアアンロック時+12V (紫色)	コネクタ JH1-4番(白色+赤色)
ボディーアース (黒色)	車の金属部分へ接続(任意場所)
バッテリー電源 (白色)	コネクタ JH1-6番(白色+赤色)
ACC (赤色)	コネクタ H34-8(青色+白色)

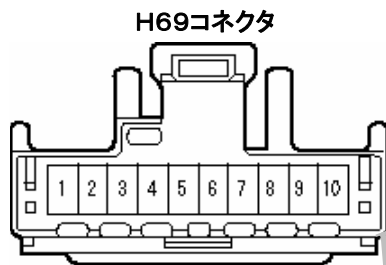
※装置タイプEには紫色配線はございません。
 ※装置タイプCには橙色及び紫色配線はございません。
 ※装置タイプDには橙色配線はございません。

注意
 本資料の著作権はパーソナルCARパーツ株式会社が所有します。一切の文章、画像、情報の無断転載を禁じます
 本資料は取付先について保証するものではありません。ご購入者様での参考資料としてください。
 本資料は実車をもとに作成しておりますが、車のグレード、年式、オプション、マイナーチェンジ等により
 配線色が異なっている場合があります。
 取付に際しては、必ず実車で説明書記載のタイミングで電圧が出力されていることをテスターにて確認願います。
 本資料を基に装着し、装置あるいは車両部品の破損が発生しても弊社では一切保証できませんので予め承願います。



H69
 乳白色コネクタ
 格納スイッチコネクタ

IH1
 青色コネクタ
 運転席足元コネクタ



H69コネクタ



IH1コネクタ

結線一覧

装置から出ている配線	車側への結線場所
DSW+ (黄色)	コネクタ H69-10(桃色) 切断後のスイッチ側
DMT+ (緑色)	コネクタ H69-10(桃色) 切断後の出力側
DSW- (青色)	コネクタ H69-9(空色) 切断後のスイッチ側
DMT- (茶色)	コネクタ H69-9(空色) 切断後の出力側
ドアロック時+12V (橙色)	コネクタ IH1-5番(赤色)
ドアアンロック時+12V (紫色)	コネクタ IH1-4番(茶色)
ボディーアース (黒色)	コネクタ H69-7(白+黒色)
バッテリー電源 (白色)	コネクタ IH1-3番(灰色)
ACC (赤色)	コネクタ H69-8(黄色)

※装置タイプEには紫色配線はございません。
 ※装置タイプCには橙色及び紫色配線はございません。
 ※装置タイプDには橙色配線はございません。