


# インプレッサ (GDB-G) GH-GDB系 車速感応ドアロック装置 装着参考資料

## 注意



本資料は取り付け先について保証するものではありません。ご購入者様での参考資料としてください。  
 マイナーチェンジ、本資料作成の基となった情報の誤り、などによりコネクタの位置、配線色等が実車と異なっている可能性があります。  
 取り付けに際しては、必ず実車で説明書記載のタイミングで電圧が出力されていることをテスターにて確認願います。  
 本資料を基に装着し、装置あるいは車両部品の破損が発生しても製作者では一切保証できませんので予めご了承願います。

## 結線情報



車両タイプ1		車側への結線場所				
装置から出ている配線		結線先位置				
配線名称	配線色	コネクタ番号	コネクタ色	結線先位置	結線先配線色	
ボディーアース	黒	コネクタ1	白(15P)	中段左から4番目 に接続	黒	
ACC電源	赤	コネクタ1	白(15P)	上段左から2番目 に接続	赤	
集中ドアロックスイッチ アンロック側信号線	紫	コネクタ3	灰(20P)	下段左から1番目 に接続	オレンジ + 白	
集中ドアロックスイッチ ロック側信号線	橙	コネクタ3	灰(20P)	下段左から2番目 に接続	オレンジ + 黒	
再ロック条件信号線1	茶	コネクタ2	青(16P)	上段左から7番目 に接続(アンロック信号)		
再ロック条件信号線2	青/白	コネクタ1	白(15P)	下段左から2番目 に接続(ドアオープン)	ライトグリーン + 黒	
ドアアンロック条件信号線1	黄	コネクタ1	白(15P)	中段左から5番目 に接続(サイドブレーキ)	ライトグリーン	
ドアアンロック条件信号線2	青	コネクタ1	白(15P)	中段左から3番目 に接続(バック信号)	紫	
シートベルト信号線	緑					
車速信号線	白	コネクタ1	白(15P)	中段左から2番目 に接続	ピンク	



### コネクタ1



### コネクタ2



### コネクタ3

