

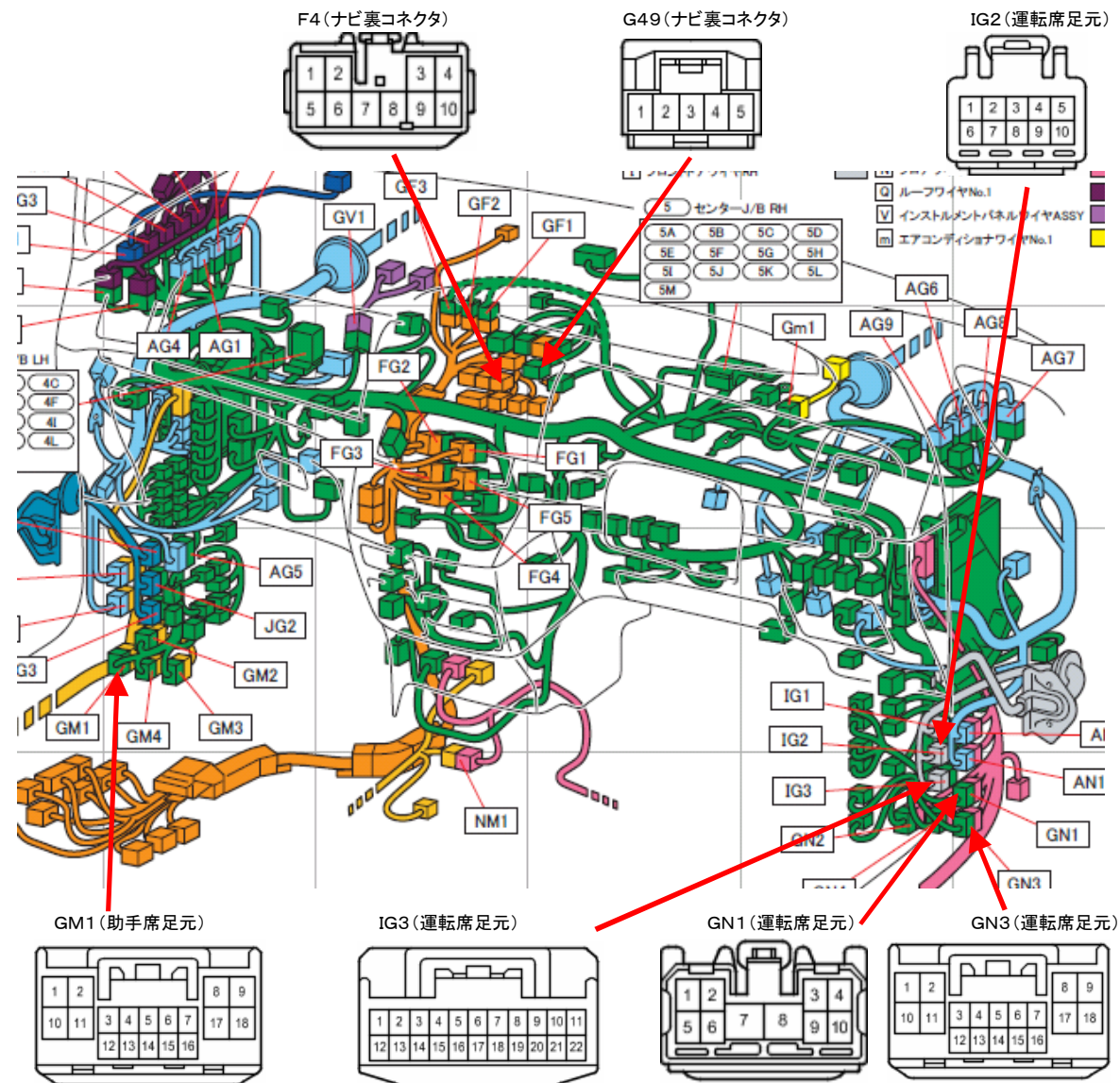
注意
 本資料は取り付け先について保証するものではありません。ご購入者様での参考資料としてください。
 マイナーチェンジ、本資料作成の基となった情報の誤り、などによりコネクタの位置、配線色等が実車と異なっている可能性があります。
 取り付けに際しては、必ず実車で説明書記載のタイミングで電圧が出力されていることをテスターにて確認願います。
 本資料を基に装着し、装置あるいは車両部品の破損が発生しても製作者では一切保証できませんので予めご了承願います。

結線情報

車両タイプ1

装置から出ている配線		車側への結線場所			
配線名称	配線色	コネクタ番号	コネクタ色	結線先位置	結線先配線色
ボディーアース	黒			ボディー金属部に接続	
ACC	赤	F4	乳白色	3番	灰
集中ドアロックスイッチ アンロック側信号線	紫	IG3	青色	6番(マスタースイッチ配線)	緑
集中ドアロックスイッチ ロック側信号線	橙	IG3	青色	17番(マスタースイッチ配線)	赤
再ロック条件信号線1	茶	IG2	濃灰色	9番(アンロックアクチュエータ信号)	白
再ロック条件信号線2	青+白	GN1(メス)	黒色	10番(運転席 ドアカーテン信号)	青
		GM1(メス)	乳白色	5番(助手席 ドアカーテン信号)	青
		GN3(メス)	乳白色	17番(右側後席 ドアカーテン信号)	黄緑
		GM1(メス)	乳白色	6番(左側後席 ドアカーテン信号)	橙
強制アンロック条件信号線1	黄	G49	灰色	1番(サイドブレーキ信号)	青
強制アンロック条件信号線2	青	G49	灰色	5番(RVS信号) ※Pポジション信号は取り出せません	黄緑
車速信号線	白	G49	灰色	3番(車速信号)	白
シートベルト信号線	緑	GN3	乳白色	16番(運転席バックル信号)	黄

下記のコネクタ図は正面からの俯瞰図となります。配線側から見たら鏡面配置となります。

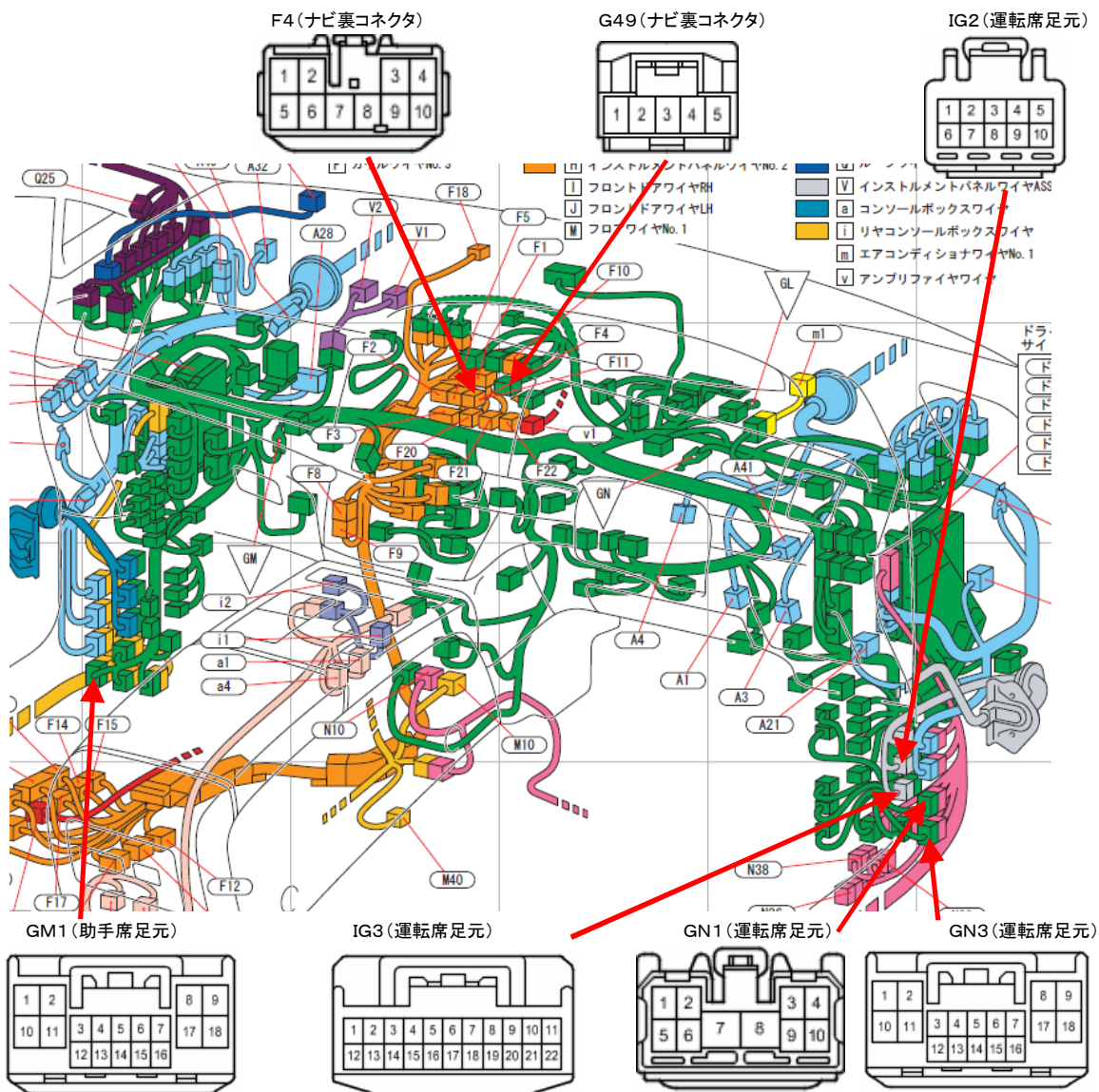


注意
 本資料は取り付け先について保証するものではありません。ご購入者様での参考資料としてください。
 マイナーチェンジ、本資料作成の基となった情報の誤り、などによりコネクタの位置、配線色等が実車
 と異なっている可能性があります。
 取り付けに際しては、必ず実車で説明書記載のタイミングで電圧が出力されていることをテスターにて確認願います。
 本資料を基に装着し、装置あるいは車両部品の破損が発生しても製作者では一切保証できませんので予めご了承願います。

結線情報

車両タイプ1		車側への結線場所			
装置から出ている配線		コネクタ番号	コネクタ色	結線先位置	結線先配線色
ボディアース	黒			ボディ金属部に接続	
ACC	赤	F4	乳白色	3番	灰
集中ドアロックスイッチ アンロック側信号線	紫	IG3	青色	6番(マスタースイッチ配線)	緑
集中ドアロックスイッチ ロック側信号線	橙	IG3	青色	17番(マスタースイッチ配線)	赤
再ロック条件信号線1	茶	IG2	濃灰色	9番(アンロックアクチュエータ信号)	白
再ロック条件信号線2	青+白	GN3(メス)	乳白色	16番(運転席 ドアカーテン信号)	青
		GM1(メス)	乳白色	5番(助手席 ドアカーテン信号)	青
		GN3(メス)	乳白色	17番(右側後席 ドアカーテン信号)	黄緑
		GM1(メス)	乳白色	6番(左側後席 ドアカーテン信号)	橙
強制アンロック条件信号線1	黄	G49	灰色	1番(サイドブレーキ信号)	青
強制アンロック条件信号線2	青	G49	灰色	5番(RVS信号) ※Pポジション信号は取り出せません	黄緑
車速信号線	白	G49	灰色	3番(車速信号)	白
シートベルト信号線	緑	GN3	乳白色	12番(運転席バックル信号)	黄

下記のコネクタ図は正面からの俯瞰図となります。配線側から見たら鏡面配置となります。

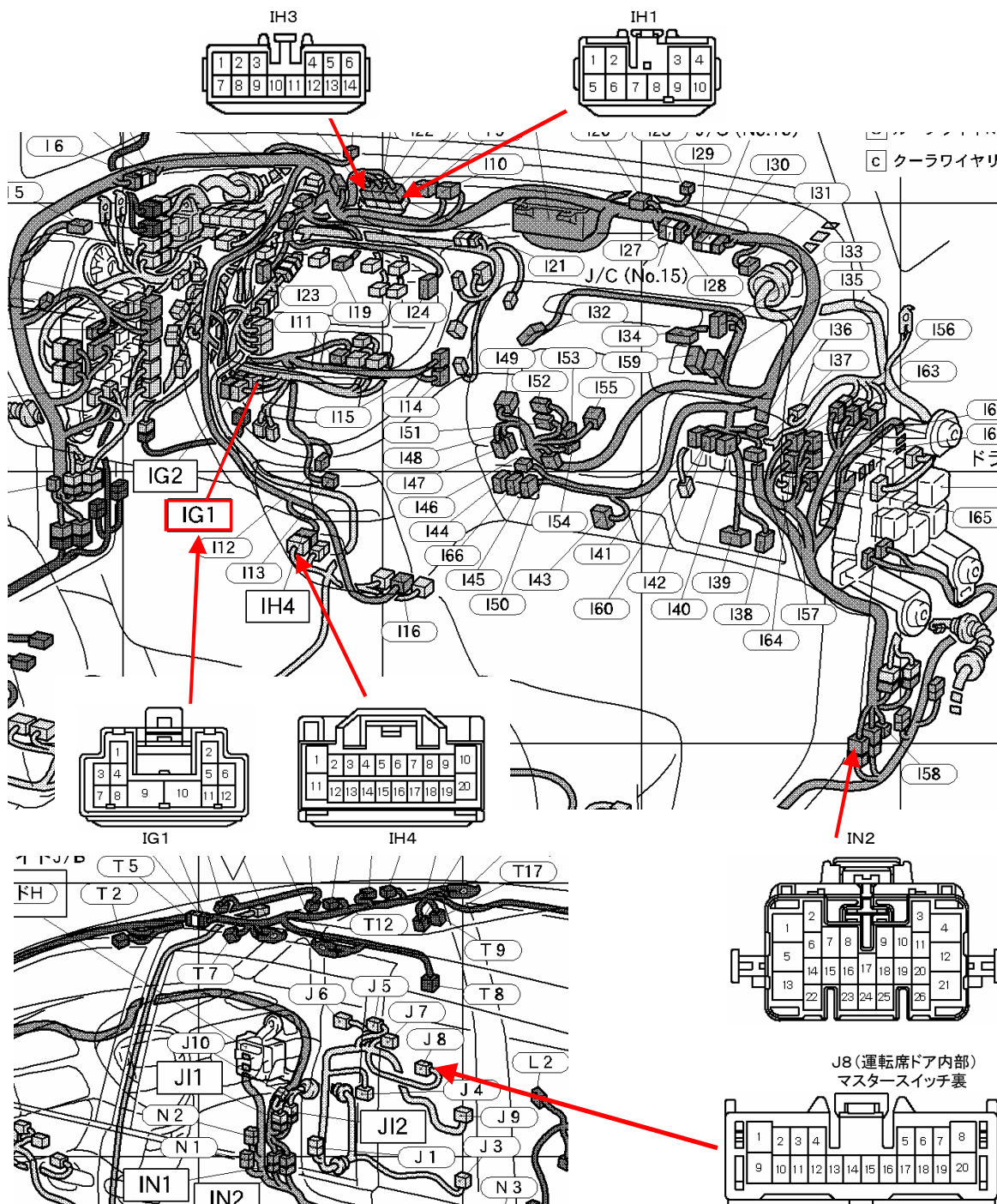


注意
 本資料は取り付け先について保証するものではありません。ご購入者様での参考資料としてください。
 マイナーチェンジ、本資料作成の基となった情報の誤り、などによりコネクタの位置、配線色等が実車と異なっている可能性があります。
 取り付けに際しては、必ず実車で説明書記載のタイミングで電圧が出力されていることをテスターにて確認願います。
 本資料を基に装着し、装置あるいは車両部品の破損が発生しても製作者では一切保証できませんので予めご了承願います。

結線情報

車両タイプ1		車側への結線場所			
装置から出ている配線		コネクタ番号	コネクタ色	結線先位置	結線先配線色
配線名称	配線色			ボディ金属部に接続	
ボディーアース	黒			3番	緑
ACC	赤	IH1	青色	6番(マスタースイッチ配線)	緑
集中ドアロックスイッチ アンロック側信号線	紫	J8	乳白色	15番(マスタースイッチ配線)	紫
集中ドアロックスイッチ ロック側信号線	橙	J8	乳白色	22番(アンロックアクチュエータ信号)	白+緑
再ロック条件信号線1	茶	IN2	乳白色	8番(運転席 ドアカーテン信号)	赤+青
再ロック条件信号線2	青+白	IH4(メス)	乳白色	7番(助手席 ドアカーテン信号)	赤+黄
		IH4(メス)	乳白色	3番(後席 ドアカーテン信号)	赤+青
		IN2(メス)	乳白色	7番(サイドブレーキ信号)	赤+黒
強制アンロック条件信号線1	黄	IG1	乳白色	10番(RVS信号) ※Pポジション信号は取り出せません	赤+黒
強制アンロック条件信号線2	青	IH3(メス)	青色	3番(車速信号)	紫+白
車速信号線	白	IH3(メス)	青色	9番(運転席バックル信号)	白+赤
シートベルト信号線	緑	IH4(メス)	乳白色		

下記のコネクタ図は正面からの俯瞰図となります。配線側から見たら鏡面配置となります。



注意

本資料は取り付け先について保証するものではありません。ご購入者様での参考資料としてください。
 マイナーチェンジ、本資料作成の基となった情報の誤り、などによりコネクタの位置、配線色等が実車
 と異なっている可能性があります。
 取り付けに際しては、必ず実車で説明書記載のタイミングで電圧が出力されていることをテスターにて確認願います。
 本資料を基に装着し、装置あるいは車両部品の破損が発生しても製作者では一切保証できませんので予めご了承願います。

結線情報

車両タイプ1		車側への結線場所			
装置から出ている配線		コネクタ番号	コネクタ色	結線先位置	結線先配線色
ボディアース	黒			ボディ金属部に接続	
ACC	赤	G1	乳白色	3番(オーディオ裏コネクタ)	緑+赤
集中ドアロックスイッチ アンロック側信号線	紫	I6	乳白色	6番(マスタースイッチ配線)	緑
集中ドアロックスイッチ ロック側信号線	橙	I6	乳白色	15番(マスタースイッチ配線)	紫
再ロック条件信号線1	茶	IH2	乳白色	6番(アンロックアクチュエータ信号)	白
再ロック条件信号線2	青+白	HG4	乳白色	7番(運転席 ドアカーテン信号)	赤+黒
		HG4	乳白色	17番(助手席 ドアカーテン信号)	赤+黄
強制アンロック条件信号線1	黄	H42	灰色	1番(サイドブレーキ信号)	黒+赤
強制アンロック条件信号線2	青	G26	乳白色	14番(RVS信号) 助手席下 ※Pポジション信号は取り出せません	青+橙
車速信号線	白	H42	灰色	3番(車速信号)	紫+白
シートベルト信号線	緑			接続の必要ございません	

下記のコネクタ図は正面からの俯瞰図となります。配線側から見たら鏡面配置となります。

