

トヨタ カローラルミオン ZRE152#系 車速感応ドアロック装置 装着参考資料

注意

本資料は取り付け先について保証するものではありません。ご購入者様での参考資料としてください。

マイナーチェンジ、本資料作成の基となった情報の誤り、などによりコネクタの位置、配線色等が実車と異なっている可能性があります。



取り付けに際しては、必ず実車で説明書記載のタイミングで電圧が出力されていることをテスターにて確認願います。

本資料を基に装着し、装置あるいは車両部品の破損が発生しても製作者では一切保証できませんので予めご了承願います。


結線情報

車両タイプ1		装置から出ている配線				車側への結線場所	
本体	配線名称	配線色	コネクタ番号	コネクタ色	結線先位置	結線先配線色	
	ボディーアース	黒			ボディーアース		
	ACC電源	赤	コネクタ 4	乳白色	ナビ裏コネクタ 写真右列上から2番目	灰	
	集中ドアロックスイッチ アンロック側信号線	紫	コネクタ 1	乳白色	写真下段右から5番目	黄	
	集中ドアロックスイッチ ロック側信号線	橙	コネクタ 1	乳白色	写真下段右から4番目	青	
	再ロック条件信号線1	茶	コネクタ 1	乳白色	写真上段左から1番目(ドアロックアクチュエータ配線)	薄緑	
	再ロック条件信号線2	青/白	コネクタ 2	乳白色	写真左列手前から1番目(ドアカーテンシ信号)	白/赤	
	ドアアンロック条件信号線1	黄	コネクタ 3	乳白色	写真下段左から2本目(サイドブレーキ信号)	黒	
	ドアアンロック条件信号線2	青	現時点で情報ございません。アンロックさせたいタイミングで12Vとなる信号線などに接続可能です				接続の必要ありません
	シートベルト信号線	緑					
車速信号線	白	コネクタ 3	乳白色	写真下段右から1番目	紫		


助手席足下J/B




コネクタ3



コネクタ2



コネクタ1



ナビ裏コネクタ
コネクタ4