

プリウス ZVW30系 結線参考資料

注意


本資料は取り付け先について保証するものではありません。ご購入者様での参考資料としてください。
 マイナーチェンジ、本資料作成の基となった情報の誤り、などによりコネクタの位置、配線色等が実車
 と異なっている可能性があります。
 取り付けに際しては、必ず実車で説明書記載のタイミングで電圧が出力されていることをテスターにて確認願います。
 本資料を基に装着し、装置あるいは車両部品の破損が発生しても製作者では一切保証できませんので予めご了承願います。

結線情報

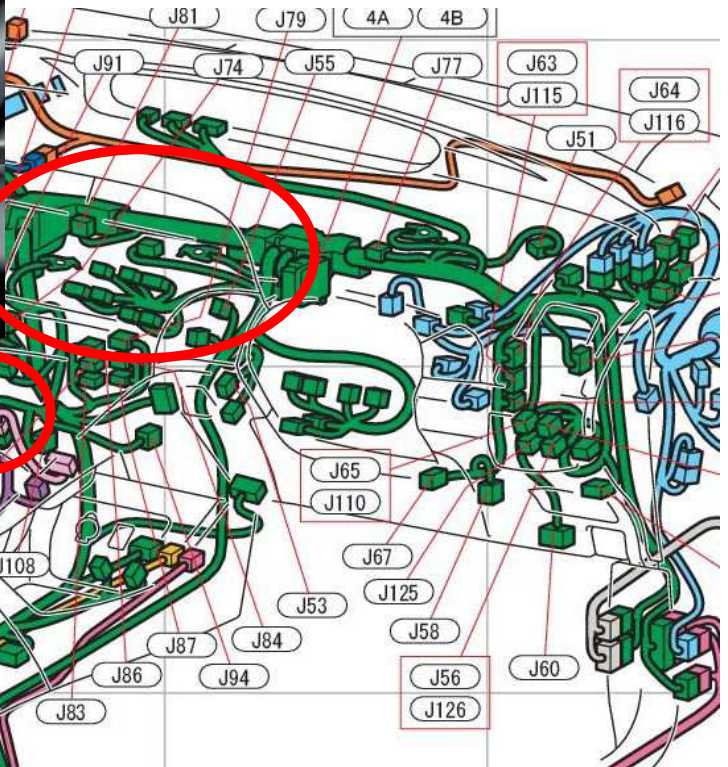

装置から出ている配線		車側への結線場所					
本 体	配線名称	配線色	コネクタ番号	コネクタ色	結線先位置	結線先配色	
	ボディアース	黒	ボディ金属部に接続 ※任意のアースポイントでも可				
	ACC	赤	コネクタ1	白	オーディオ・ナビ裏コネクタ 写真右から2番に接続	灰色	
	車速信号線	白	コネクタ2	白	オーディオ・ナビ裏5ピンコネクタ 写真右から3番に接続	紫	
EVボタン信号	橙	コネクタ3	黒	EVボタン裏 J68コネクタ 7番に接続	黒		

下記のコネクタ図は正面からの俯瞰図となります。配線側から見たら鏡面配置となります。

コネクタ1 (オーディオ裏の10Pコネクタ)



コネクタ2 (ナビ裏)



コネクタ3 EVボタン裏

