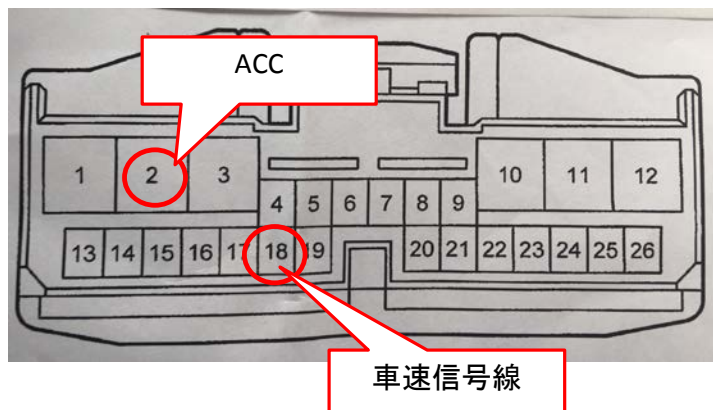




**注意**

本資料は取り付け先について保証するものではありません。ご購入者様での参考資料としてください。  
 マイナーチェンジ、本資料作成の基となった情報の誤り、などによりコネクタの位置、配線色等が実車  
 と異なっている可能性があります。  
 取り付けに際しては、必ず実車で説明書記載のタイミングで電圧が出力されていることをテスターにて確認願います。  
 本資料を基に装着し、装置あるいは車両部品の破損が発生しても製作者では一切保証できませんので予めご了承願います。

**結線情報**

装置から出ている配線		車側への結線場所			
配線名称	配線色	コネクタ番号	コネクタ色	結線先位置	結線先配色
ボディアース	黒	ボディ金属部に接続 ※任意のアースポイントでも可			
ACC	赤	コネクタ1		画像コネクタ ピン番号2番に接続	緑
車速信号線	白	コネクタ1		画像コネクタ ピン番号18番に接続	緑
EVボタン信号	橙	コネクタ2		画像コネクタ 1番左端に接続	ピンク



EVボタン信号線

車速信号線