



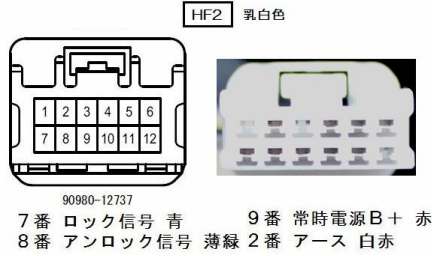
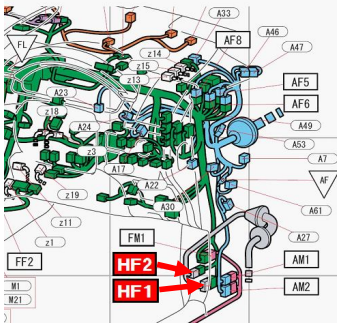
注意

本資料は取り付け先について保証するものではありません。ご購入者様での参考資料としてください。
 マイナーチェンジ、本資料作成の基となった情報の誤り、などによりコネクタの位置、配線色等が実車
 と異なっている可能性があります。
 取り付けに際しては、必ず実車で説明書記載のタイミングで電圧が出力されていることをテスターにて確認願います。
 本資料を基に装着し、装着あるいは車両部品の破損が発生しても製作者では一切保証できませんので予めご了承願います。


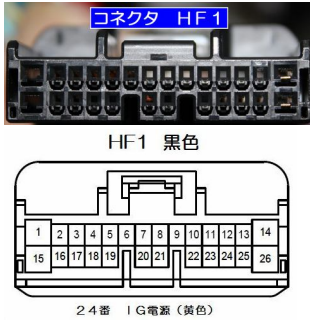
結線情報

装置から出ている配線	車側への結線場所				
	配線色	コネクタ番号	コネクタ色	結線先位置	結線先配線色
ボディーアース	黒	HF2	乳白色	2番に接続	白・黒
		F131	黒	12番に接続	白・黒
ACC	赤	HF1	黒	IG電源 24番に接続	黄
		F131	黒	ACC電源 4番に接続	紫
ハザードスイッチ信号線 ※HRL-04未装着時のみ	緑	F131	黒	24番に接続	黒
右ウインカー配線 ※HRL-04装着時のみ	白+青				
右ウインカー配線 ※HRL-04装着時のみ	白+青				
ドアロック時+12V	橙	HF2	乳白色	7番に接続	青
ドアアンロック時+12V	紫	HF2	乳白色	8番に接続	薄緑
常時12V電源	白	HF2	乳白色	9番に接続	赤
セキュリティLED +配線	黄	ダミーセキュリティLEDのプラス側配線に接続します			
セキュリティLED -配線	青	ダミーセキュリティLEDのマイナス側配線に接続します			
サイレン +配線	茶	サイレンのプラス側配線に接続します。			
		サイレンのマイナス側配線はボディーアースに接続します。			

コネクタ HF 2 の情報



コネクタ HF 1 の情報



コネクタ F 131 の情報

