

マツダ CX-5 KE#系 アイドリングストップメモリーユニット 装着参考資料

注意

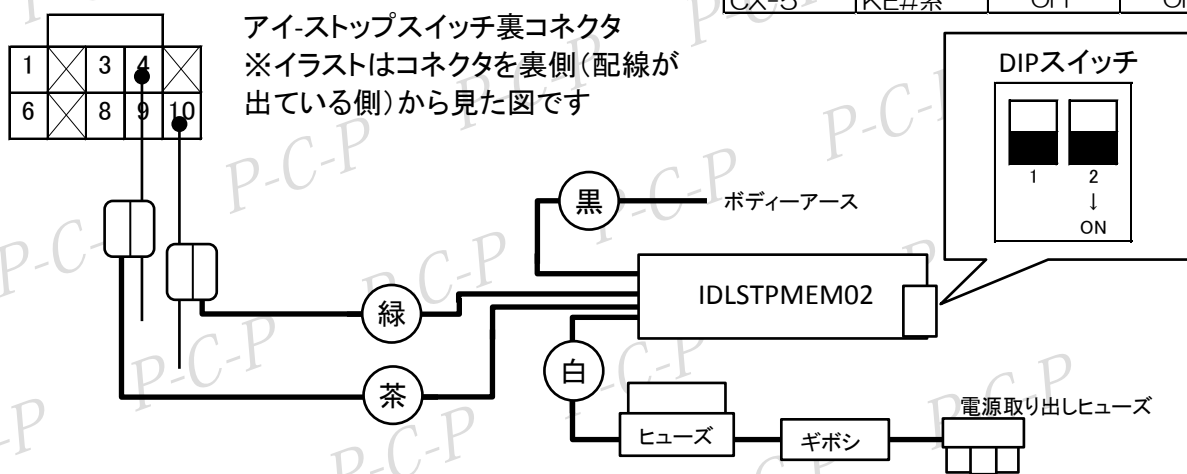
本資料は実車を基に作成しておりますが、車のグレード、年式、オプション、マイナーチェンジ等により、配線色が異なっている場合があります。

取付けに際しては、必ず実車で説明書記載のタイミングで信号が出力されていることを、テスター等にて確認願います。

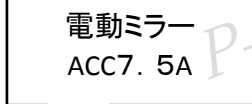
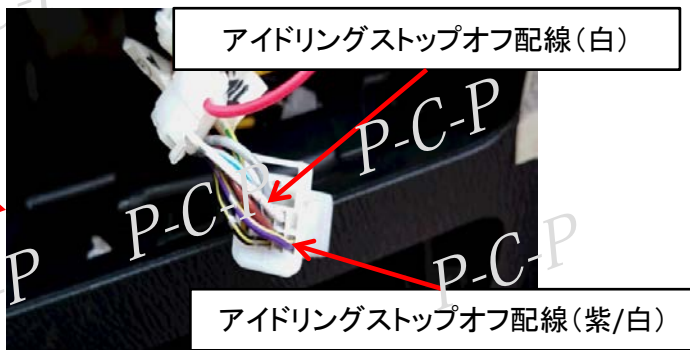
結線情報

装置から出ている配線		車側への結線場所			
配線名称	配線色	コネクタ番号	コネクタ色	結線先位置	結線先配線色
アイドリングストップオフ信号1	緑	コネクタ1	白	コネクタ1の10番に分岐接続	紫/黄
アイドリングストップオフ信号2	茶	コネクタ1	白	コネクタ1の4番に分岐接続	白
ボディーアース	黒	車両の純正アースポイントに接続			
ACC電源	白	室内ヒューズBOX 10番(電動アウターミラー 7.5A)			

アイドリングストップオフスイッチコントロール方式: マイナスコントロール
結線先概要図



※必ず取扱い説明書の配線図をご確認の上で車両配線へ該当配線を接続してください。



- 10
- 11
- 12
- 13
- 14
- 15
- 16
- 17
- 18
- 19
- 20
- 21